

か てい ちよく せつ も こ 家庭ごみなどの直接持ち込み

このガイドブックは令和3年4月現在の情報に基づき作成しています。
今後、分別の仕方が変更となる場合がありますので、必ず最新の「ごみ収集日程表」と併せてご覧ください。

保存版 第2版

～ごみと資源物の出し方～

ごみガイドブック

COOL CHOICE
ごみ減量3R 1 2

ごみ・資源物のながれ 3

ごみを出す時のお願い 4

可燃ごみ 5 6

破碎ごみ 7

可燃ごみ・破碎ごみの処理の流れ 8

紙類 9

布・衣類 10

びん 11

飲料缶 12

金属類 13

乾電池・水銀体温計・
蛍光管 14

スプレー缶・ライター 15

ペットボトル 16

小型家電 17

洗濯機、テレビ、
エアコン、冷蔵庫 18

粗大ごみ戸別有料収集 19 20

処理困難物 21

その他 22

品目別一覧表 23 ~ 40

動物の火葬について 42

処理施設への直接持ち込み 43



四日市市クリーンセンター

四日市市垂坂町1736
TEL059-331-6181

- 持ち込めるもの** 可燃ごみ・破碎ごみ・粗大ごみ・資源物・ペットボトル
- 受け入れ日** 月曜日～土曜日(祝日を含む)
※土曜日は業者による搬入は行っていません
- 受け入れ時間** **午前8時30分～12時**
午後1時～4時30分
- 備考** 動物の火葬について詳しくはP42をご覧ください

四日市市楠衛生センター

四日市市楠町北五味塚1085-208
TEL059-397-2369

- 持ち込めるもの** 資源物・ペットボトル
- 受け入れ日** 月曜日～金曜日(祝日を含む)
- 受け入れ時間** **午前8時30分～12時**
午後1時～4時


※施設を利用される方が多く大変混みあうことがあり、長くお待ちいただくことがあります。
直接持ち込む場合は、**事前に必ず分別し**、時間に余裕をもってお越しください。
※家庭のごみ・資源物を自分で施設に直接持ち込む場合、1回の搬入で350kg以下は、ごみ処理手数料が無料です。
(事前申込は不要です。1回の搬入で350kgを超えた場合は有料【現金払い】となります)
※一時的に多量のごみが発生した場合は施設をご利用ください。
※年末・年始の休日については広報等でお知らせします。



クール チョイス かしこ せん たく じっ せん
みんなで「COOL CHOICE (賢い選択)」を実践しよう!



地球温暖化が引き起こす気候変動は、近年大きな社会問題
 私たち一人ひとりが「クールチョイス(賢い選択)」を心がけ、
 ごみを減らすことも地球温



「クールチ

国の温室効果ガス削減目標
 温暖化対策に資するあらゆる

未来のために、いま選ぼう。

となっており、世界各国でその対策が求められています。
 日々の生活の中でできる地球温暖化対策に取り組みましょう。
 温暖化対策のひとつです。

ョイス(賢い選択)」とは?

達成のために、日本が世界に誇る省エネ・低炭素型の「製品」「サービス」「行動」など、
 る「賢い選択」を促す国民運動です。



食べ物を残さず食べる
 という選択



クールビズ・ウォームビズ・ライトダウン
 を実践するという選択



省エネ家電やエコ住宅、
 エコカーにするという選択



フリーマーケットやフリマアプリを
 活用するという選択



公共交通機関を
 利用するという選択



エコバッグやマイボトルを
 持ち歩くという選択

知って
 いますか?

食品ロス

食品ロスとは、まだ食べられるのに捨てられてしまう食品
 のことで、日本全体で年間約
 612万t*1にも上るといわれて
 います。
「買いすぎない」
「食べ切る」ことを心がけ、
 食品ロスを無くしていきま
 しょう。

※1環境省・食品ロス
 ポータルサイト
[http://www.env.go.jp/
 recycle/foodloss/
 general.html](http://www.env.go.jp/recycle/foodloss/general.html)



ごみ減量

のキーワードは **3R** (スリーアール)

まずは

Reduce リデュース
ごみを作らない

買い物をするときから、
 処分するときのことを意識しよう



詰め替え品を利用して容器包装ごみを減らそう

次に

Reuse リユース
繰り返し使う

捨てる前にもう一度何かに
 使えないか考えよう



壊れたら修理して長く使おう
 リサイクルショップやフリーマーケットを活用しよう

最後に

Recycle リサイクル
再び資源として利用する

最後まで大切に使ったら、
 正しく分別して資源にしよう

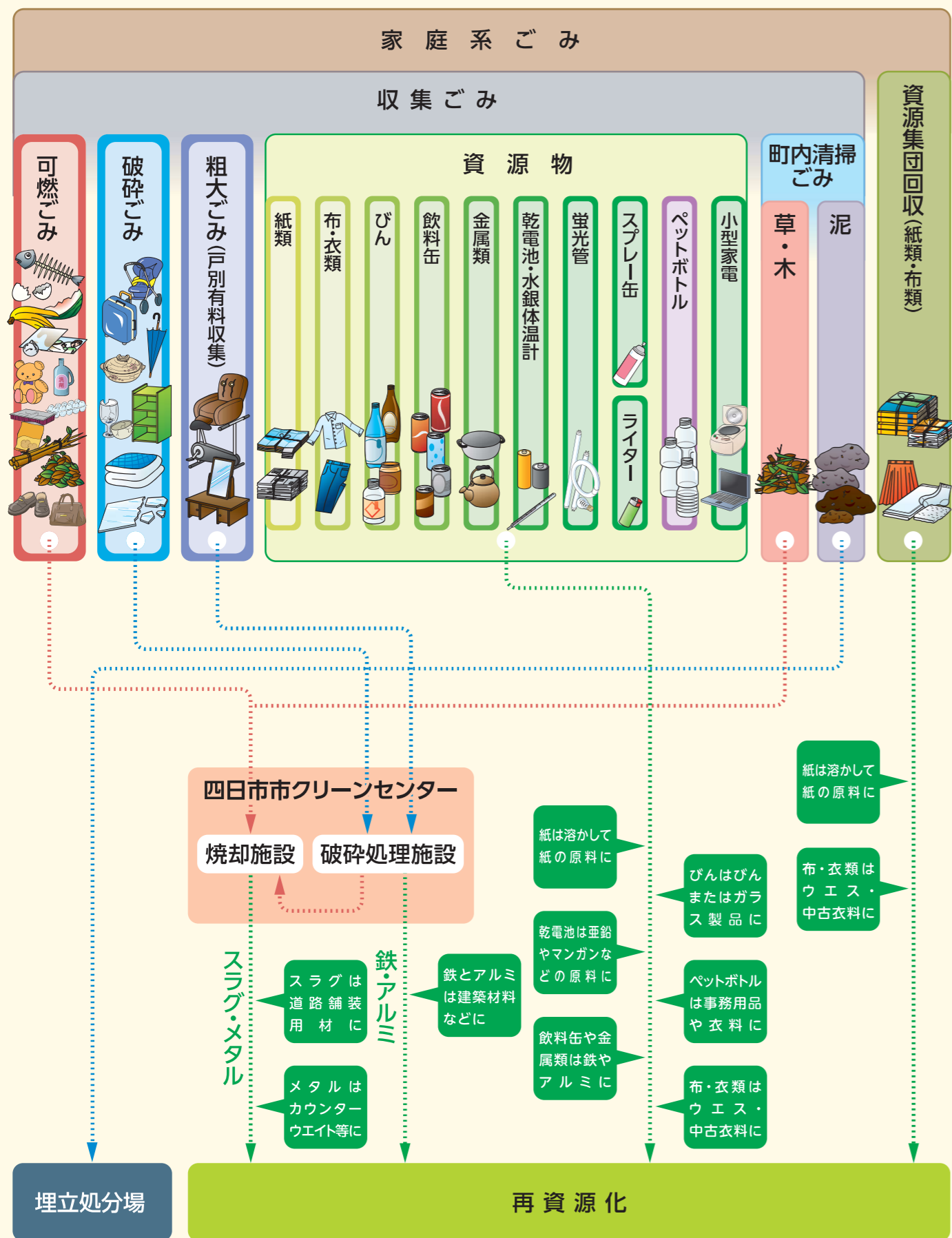
店舗にある回収ボックスを利用しよう
 リサイクル品を積極的に購入しよう

◎ごみの処理やリサイクルには膨大なエネルギーや費用がかかります

まずはごみを減らすことが大切です

ごみ・資源物のながれ

し げん ぶつ



ごみを出す時のお願い

だ と き ね が



ごみ出し3原則のルールを守ろう!

- きめられた日の **朝8時30分** までに
- きめられたものを
- きめられた集積場へ

収集日については、「ごみ収集日程表」でご確認ください。
必ずお住まいの地域の集積場を確認して決められた場所へ出しましょう。



ごみ集積場をきれいに使うために

生ごみ

水分をよく切る

口元をしぼる

缶・びん・プラスチック容器・ペットボトル

軽く水洗い

中身を取り除く

生ごみは十分水切りをしてください。
水分が多いごみや臭いの強いごみ、日を間違えて出されたごみは集積場が汚れる原因となり、近くに住民などの迷惑になります。

ごみ袋について

可燃ごみ

原則 **四日市市指定ごみ収集袋** を使用してください。
(少量のごみは透明または半透明の袋も利用できます)

破碎ごみ・資源物

透明または半透明の袋で出してください。**四日市市指定ごみ収集袋**でも出せます。

※四日市市以外の自治体指定ごみ収集袋は使用しないでください。

収集時間について

交通事情や天候、ごみの量の関係で変動しますので、必ず朝8時30分までに出してください。ルールを守らずに出されたごみは収集できませんので十分注意してください。

ごみ集積場をカラスの被害から防ぐために **ネットを有効に活用しましょう!**

ネットのふちを巻き込むようにかけると効果的です。


可燃ごみ



収集日 週2回(月・木曜日または火・金曜日)
出し方 四日市市指定ごみ収集袋で出す。

出せるもの

台所から出る生ごみ



生ごみ(調理くず、残飯など)

固化処理した
食用油

貝殻

リサイクルできない紙くず



ティッシュ、油紙、感熱紙、カーボン紙、写真、
ビニールコート紙、合成紙、半紙、ガムテープ、
食品・油等付着した紙、名刺サイズ以下のもの、
シュレッダーごみなど

紙コップ

プラスチック類



合成ゴム製品

ポリバケツ

シャンプー・マヨネーズ
などの容器

ラップ類などの
プラスチック製品

ビニール袋

とうふのパック

フロッピーディスク・CDなど

カップラーメンや卵、納豆の容器

菓子の袋

食品トレイ

弁当などの容器

その他



吸い殻

掃き出しごみ

紙おむつ、生理用品

剪定した庭木

落ち葉、草

割りばし

竹串


ぬいぐるみ

靴

かばん

可燃ごみの出し方

生ごみ



●生ごみは十分水切りをして口元をしぼり、
中の空気を抜いてください。

プラスチック類



食品トレイ

油が
入っていた
プラスチック
容器

シャンプー・
マヨネーズ
などの容器

●できるだけスーパーマーケット等の
回収ボックスを利用してください。

●中身が入ったものは収集できません。

その他



長いもの
(ホースなど)

竹串

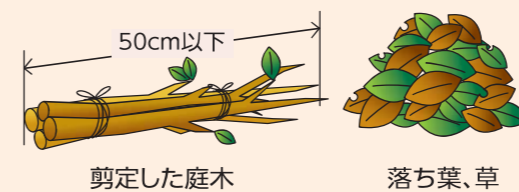
紙おむつ、生理用品

●50cm以下に
切断してくだ
さい。

●袋を突き破ら
ないようにし
てください。

●汚物はトイレ
に流してくだ
さい。

●マスク、ティッシュ、手袋等は、
袋の口元をしっかりしぼり、
中の空気を抜いてください。



剪定した庭木

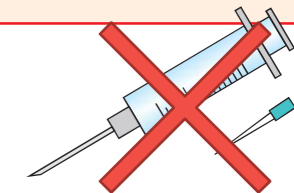
落ち葉、草

●剪定した庭木は一本の太さ5cm以下、長さ50cm以下
にしてください。(四日市市指定ごみ収集袋に入れるか、
束ねて片手で持てる程度にしてください)

●トゲのある植物でケガをしないように養生をして出して
ください。

出せないもの

医療系廃棄物で針のついているものは集積場には出せません。
必ず医療機関等に返却をお願いします。
医療系廃棄物の処理について詳しくはP21をご覧ください。



お願い 庭木・草や落ち葉は週の後半に出してください。

週前半の収集日は4日分のごみが出るため、週後半の収集日よりごみの量が多くなります。衛生上の観点から生ごみを優先して収集するため枝・葉・草などは比較的ごみの量が少ない週後半(木曜日もしくは金曜日)の収集日に出すようご協力ください。(一度に出す時の分量の目安は片手で持てる程度【2袋程度】でお願いします)


は さい 破碎ごみ



収集日 2週間に1回
出し方 透明または半透明の袋で出す。

出せるもの

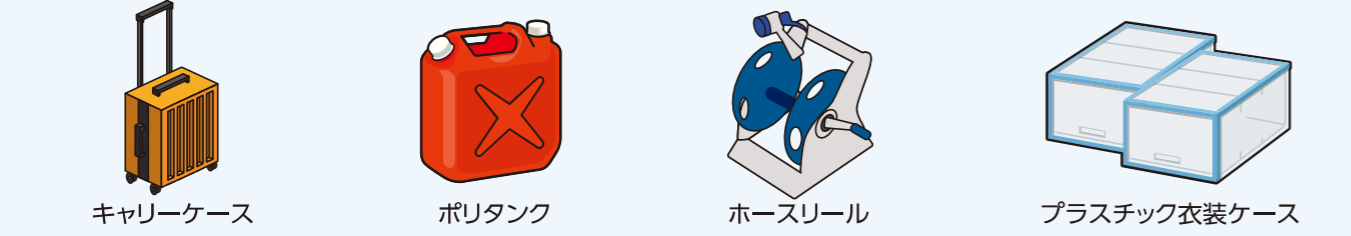
粗大ごみ



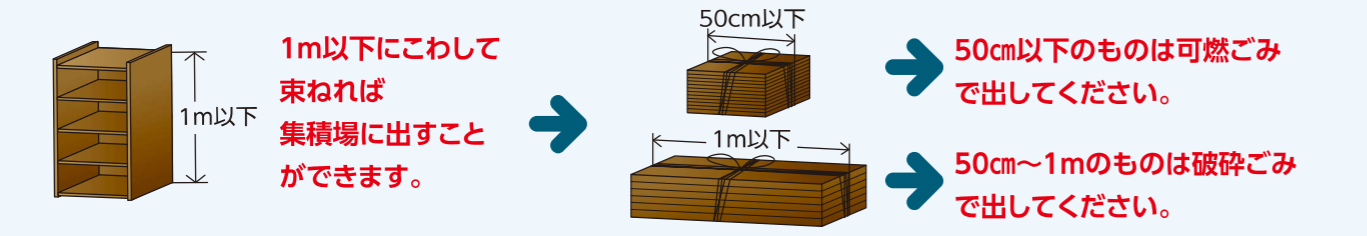
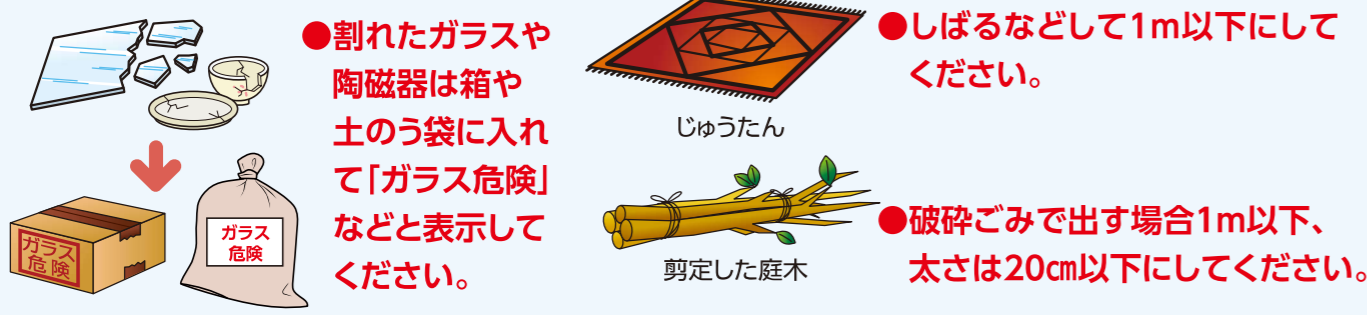
ガラス・陶磁器類



その他



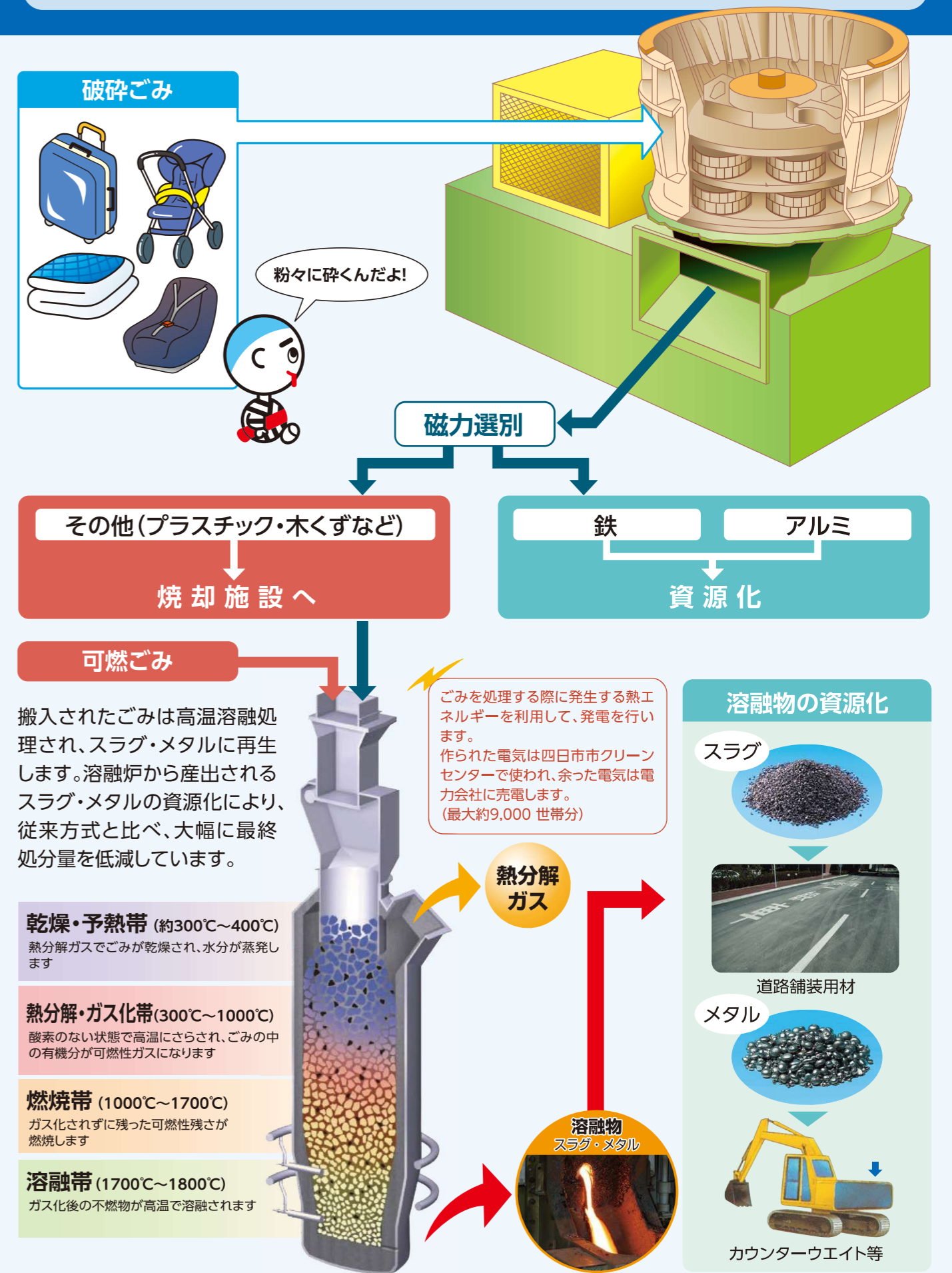
破碎ごみの出し方



出せないもの 長さ1mを超えるものは原形のままで集積場へ出せません。



か ねん は さい しょうり なが 可燃ごみ・破碎ごみの処理の流れ




紙類-資源物-



収集日 2週間に1回
出し方 十字にしぼって出す。

出せるもの

古紙



新聞紙・新聞チラシ



紙パック(牛乳パックなど)



ダンボール



雑誌・雑紙

紙類の出し方

- 平らにのばし、ひもで十字にしぼってください。
- 新聞紙・新聞チラシ、紙パック(牛乳パックなど)、ダンボール、雑誌・雑紙に分けてしぼってください。
- お菓子の紙袋などは平らにのばし、雑紙として出してください。

出せないもの 次のような紙などは資源物として収集できません。

ティッシュ、油紙、感熱紙、カーボン紙、写真、ビニールコート紙、合成紙、ガムテープ、内側が銀色の紙パック、食品・油等が付着した紙などはリサイクルが難しいので、可燃ごみに出してください。

お願い

集積場に出すときは正しく種類ごとに分別してください。

紙類(古紙)はそれぞれ違う用途の紙に再生されます。

古紙

リサイクル ↓

古紙利用製品

新聞紙・新聞チラシ



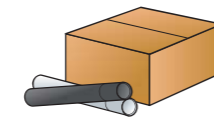
新聞紙、週刊誌、印刷用紙など

紙パック(牛乳パックなど)



トイレットペーパー、ティッシュペーパーなど

ダンボール



ダンボール箱、紙筒など

雑誌・雑紙



紙箱、絵本など



ひもでしぼって出してください。

紙類は種類別にさまざまな機械工程を経て製紙工場へ運ばれます。袋入りやテープなどでしぼってあるものは手作業で取り除く必要があり、作業効率やリサイクル率が低下します。

※生活スタイルに合わせてスーパーマーケットの店頭回収なども利用してください。
※四日市市では資源集団回収を支援しています。ご協力ください。詳しくは(P22)をご覧ください。


布・衣類-資源物-



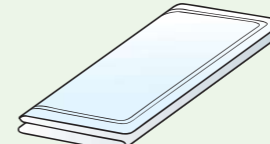
収集日 2週間に1回
出し方 透明または半透明の袋で出す。

出せるもの

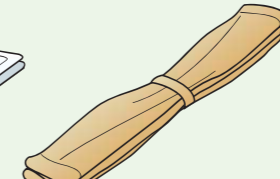
布類



毛布



シーツ



カーテン(レース含む)



タオル



風呂敷

衣類(衣類は生地材質を問わずほとんど再利用しています)



下着



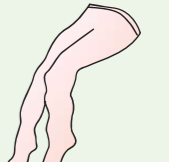
ワイシャツ



セーター



背広



ストッキング




革ジャンパー



ダウンジャケット



スカート




ズボン



くつ下

布・衣類の出し方

- 衣類は洗って出してください。
- まとめて透明または半透明の袋に入れてください。



出せないもの

じゅうたん・ふとん・敷パッドは破砕ごみで出してください。



お願い



雨の日は出さないでください。

水にぬれると臭いがついたり、カビの原因となったりしてリサイクルできなくなります。

選別

古着として海外へ



四角く切ってウエス(工業用雑巾)などへ



ほんもろ反毛材料に加工(フェルトやクッション材へ)



回収された衣類は、その多くが古着として海外等で再利用されています。ボタンやファスナーはできるだけ付けたままにして、洗ってから出してください。なお、破れて着られないものもウエス(工業用雑巾)などとして使用されます。

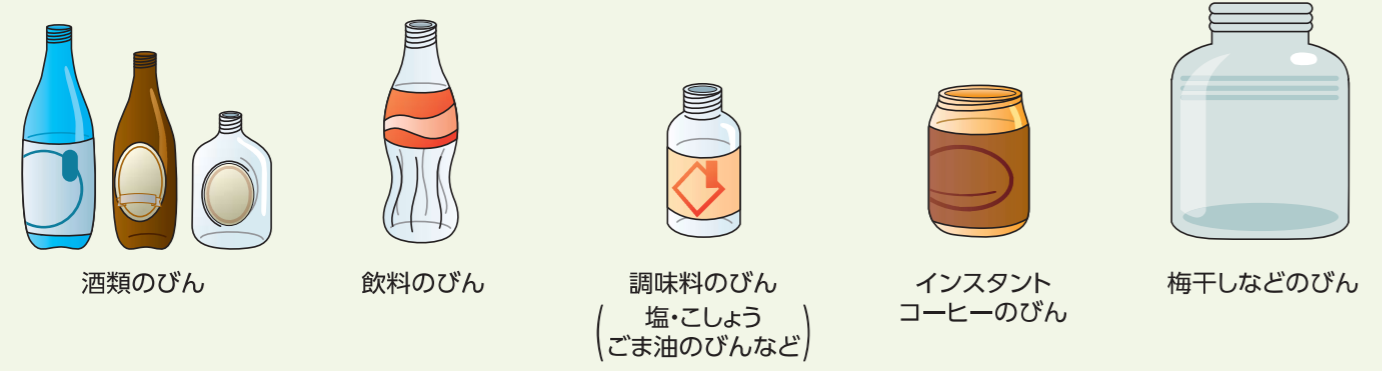
びん-資源物-



収集日 2週間に1回
出し方 透明または半透明の袋で出す。


出せるもの

食べ物、飲み物(飲み薬を含む)が入っていたびん



びんの出し方

- ラベルをはがす必要はありません。
- キャップははずして材質により分別してください。
- 中身を空にして軽く水洗いをしてください。

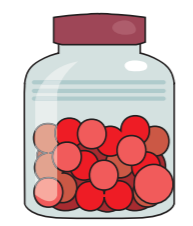


出せないもの

リサイクルが難しい材質のため、**破碎ごみ**で出してください。

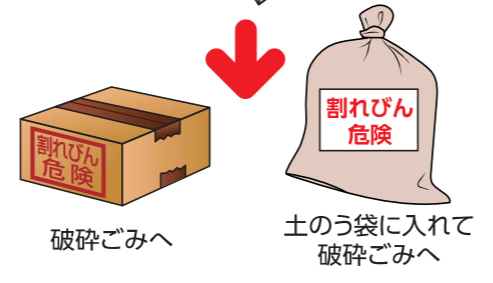


中身が入っているものは**収集できません**。



割れたびんは**破碎ごみ**で出してください。

割れたびんは、危険であったり、材質がわからなかったりするため、箱などに入れ、**破碎ごみ**で出してください。




飲料缶-資源物-

収集日 2週間に1回
出し方 透明または半透明の袋で出す。

出せるもの

ビール、コーヒー、清涼飲料など飲み物の缶




スチール缶やアルミ缶

飲料缶の出し方

- 中身を空にして軽く水洗いをしてください。
- キャップは外して金属類で出してください。



- スチール缶とアルミ缶は分ける必要はありません。つぶさずに出してください。
- たばこの吸い殻などの異物は必ず取り除いてください。異物が混じるとリサイクルができなくなります。



お願い

スチール缶・アルミ缶は**つぶさず**に出してください。

回収された飲料缶は自動選別機にかけられ、アルミ缶とスチール缶に分けられたあと、プレス機で固めます。つぶれた缶が混ざっていると選別工程で、ひっかかったりしてうまく選別できなくなるほか、プレス機にかけたときに缶どうしがかみ合わなくなり、うまく固めることができません。



自動選別機
磁力でスチール缶とアルミ缶を分けています



プレス品
運びやすいように固めます

金属類-資源物-

収集日 2週間に1回
出し方 透明または半透明の袋で出す。

出せるもの 金属が錆びていても収集します

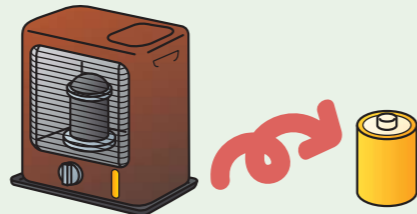



金属類の出し方

- 針・カミソリの刃などは金属製の容器に入れてふたをしてください。
- 缶詰の缶、飲料缶のキャップやびんのキャップ等細かなものはまとめて袋に入れてください。



- 包丁・ハサミは厚紙や段ボールなどで刃の部分を含めて「刃物危険」と表示してください。
- 石油ストーブは灯油と乾電池を必ず抜いてください。

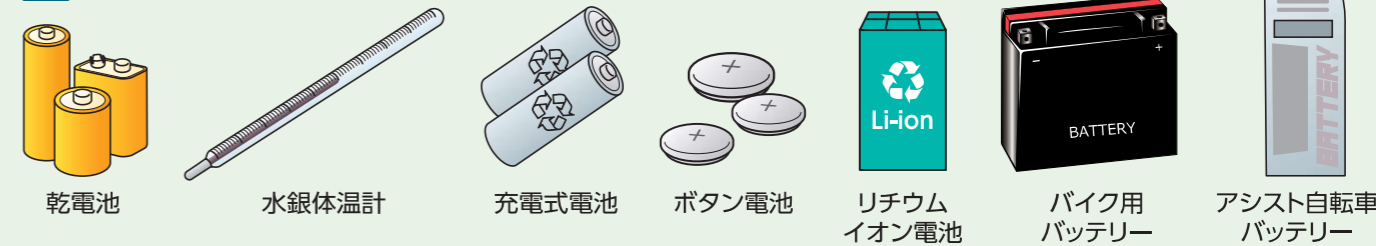


お願い けがや火災の原因になりますので、金属類の出し方を必ず守ってください。

乾電池・水銀体温計-資源物-

収集日 2週間に1回
出し方 透明または半透明の袋で出す。

出せるもの



乾電池・水銀体温計の出し方

- 袋に「電池」と表示してください。
- 袋に「水銀体温計」と表示してください。(水銀体温計は割れないように出してください)
- ボタン電池は発熱などのおそれがあるため、両面にビニールテープなどを貼り付けて出してください。



お願い 水銀を含む廃棄物(水銀体温計・水銀血圧計)は、可燃ごみ・破碎ごみには絶対に入れないでください。水銀が焼却施設に混入すると正常な運転ができなくなります。充電式電池はなるべく購入店に引き取りの依頼をしてください。乾電池・水銀体温計は地区市民センターで回収していません。



蛍光管-資源物-

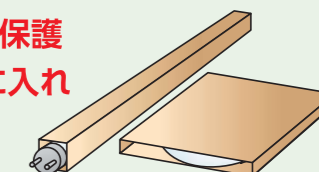
収集日 2週間に1回
出し方 透明または半透明の袋で出す。

出せるもの



蛍光管の出し方

- 袋に蛍光管と表示してください。
- 割れないよう紙で包んだり保護カバー(購入時の箱など)に入れて出してください。



お願い ガムテープなどでの養生はしないでください。

かん しげんぶつ
スプレー缶・ライター—資源物—

収集日 2週間に1回
出し方 透明または半透明の袋で出す。

出せるもの



スプレー缶

ライター

スプレー缶・ライターの出し方



- スプレー缶は袋に「スプレー缶」と表示してください。
(他の資源物と混ぜないでください)
- スプレー缶は中身を全て使いきってください。穴あけは不要です。
- ライターは袋に「ライター」と表示してください。
(他の資源物と混ぜないでください)
- ライターは中身を全て使いきってください。

お願い 必ず資源物の収集日に出してください。

未分別のスプレー缶やライターが、可燃ごみや破碎ごみに出され、パッカー車が燃える火災事故が四日市市でも発生しています。また、スプレー缶とライターは他の資源物と絶対に混ぜないでください。



収集車の中で破裂して燃えたスプレー缶

ペットボトル

収集日 2週間に1回
 ※ペットボトルの収集日に出す。
出し方 透明または半透明の袋で出す。
 ※専用の回収容器がある場合は、利用する

出せるもの

炭酸飲料、果汁飲料、ウーロン茶、日本茶、麦茶、コーヒー、紅茶、スポーツドリンク、ミネラルウォーター、焼酎、本みりん、洋酒、清酒、しょうゆなどの容器

ラベルの部分や、底部に材質表示マークのあるペットボトルだけが対象です



ペットボトルの出し方



- 中身を抜いて軽く水洗いしてください。(ラベル・キャップは可燃ごみ)
- 中栓や口の部分のリングなど取れるものは取り外してください。
- できるだけつぶしてください。



●回収容器が設置されている集積場は、ペットボトルだけを入れてください。



●回収容器が設置されていない集積場は、透明または半透明の袋で出してください。

出せないもの 以下のものは対象となりません。

これらは「汚れが取りにくい」「素材が均一でない」などの理由により、リサイクルができません。いずれも「可燃ごみ」の収集日に集積場へ出してください。

<p>ペットボトルのキャップ・ラベルなど</p>	<p>油分のついたペットボトル</p> <p>たれ、ソース、ドレッシング、食用油などの容器</p>	<p>非食品用のペットボトル</p> <p>洗剤、シャンプー、リンスなどの容器</p>	<p>ボトル以外のペット素材のもの</p> <p>卵のパック、文具など</p>
--------------------------	---	---	---

お願い

夜間や土曜日・日曜日にも利用できますので、店舗などに設置されている回収ボックスも利用してください。



こ が た か でん し げん ぶ つ 小型家電-資源物-

収集日 2週間に1回
出し方 透明または半透明の袋で出す。
※専用の回収容器がある場合は、利用する

出せるもの ※電気コードがついているもの、電池で動くものであれば小型家電として収集します。



小型家電の出し方

- ファンヒーターは灯油を必ず抜いてください。
- リチウム電池等小型家電で使用された電池は火災の原因になりますので、できる限り取り外してください。
- パソコンや携帯電話などに含まれる個人情報やデータについては、個人の責任で削除してください。
- 電気カーペットは、十字にしばって出してください。
- パソコンの処理についてはP22もご覧ください。


出せないもの 洗濯機、テレビ、エアコン、冷蔵庫などはだすことができません。
家電リサイクル手続きを行ってください。 ⇒P18をご覧ください。

市では収集も処理もしないごみ か でん ほ う た い し ょ う ひ ん も く 家電リサイクル法対象品目

「家電リサイクル法」により、次の家電4品目については、メーカー等が回収し、再資源化します。

対象となる家電とリサイクル料金

洗濯機 衣類乾燥機 2,530円	ブラウン管式テレビ 液晶式・プラズマ式テレビ 15型(15V型)以下:1,870円 16型(16V型)以上:2,970円	エアコン 990円	冷蔵庫(ワインセラー等を含む) 冷凍庫(ホームフリーザー等を含む) 170ℓ以下:3,740円 171ℓ以上:4,730円
-------------------------------	---	---------------------	--



主要メーカーの令和3年4月現在の公表料金です。

料金はメーカーにより異なる場合がありますので、家電販売店または、一般財団法人家電製品協会(家電リサイクル券センター)に確認してください。

家電リサイクル券センター
☎ 0120-319640
受付時間:午前9時~午後6時(日・祝日を除く)

ホームページ
<http://www.rkc.aeha.or.jp>

処理方法

方法① 家電販売店に処理を依頼する

購入した店または、買い替えしようとする店にリサイクル料金と収集運搬料金を支払い、引き取りを依頼してください。

方法② 自分で直接、市内の指定引取場所へ持ち込む

事前にメーカー・品番を確認のうえ、郵便局でリサイクル料金を振り込む。→指定引取場所へ持ち込む。

指定引取場所案内図

日本通運(株) 三重支部
四日市ロジスティクスセンター事務所
港中学校
四日市自動車学校
日本通運(株)
新正三丁目7-11 TEL059-352-4155

朝日金属(株) 四日市工場
朝日金属(株)
港中学校
四日市自動車学校
昌栄町16-11 TEL059-351-4606

指定引取場所の営業日時についてはこちらでご確認ください。

日本通運(株)
<https://www.e-map.ne.jp/p/rkcsymap/dtl/299/?&his=sa1>

朝日金属(株)
<https://www.e-map.ne.jp/p/rkcsymap/dtl/298/?&his=sa1>

方法③ 一般廃棄物収集運搬業者に依頼する

事前にメーカー・品番を確認のうえ、郵便局でリサイクル料金を振り込む。→一般廃棄物収集運搬業者に指定引取場所への持ち込みを依頼する。(収集運搬料金が必要となります)

粗大ごみ戸別有料収集について

粗大ごみ指定品目はごみ集積場には出せません。


有料収集となる粗大ごみ指定品目一覧 (指定品目は電話申込みによる戸別収集となります)



※粗大ごみ指定品目は四日市市クリーンセンターへ持ち込み可能です。
※収集料金は1点につき1,100円(税込)です。(令和3年4月現在)

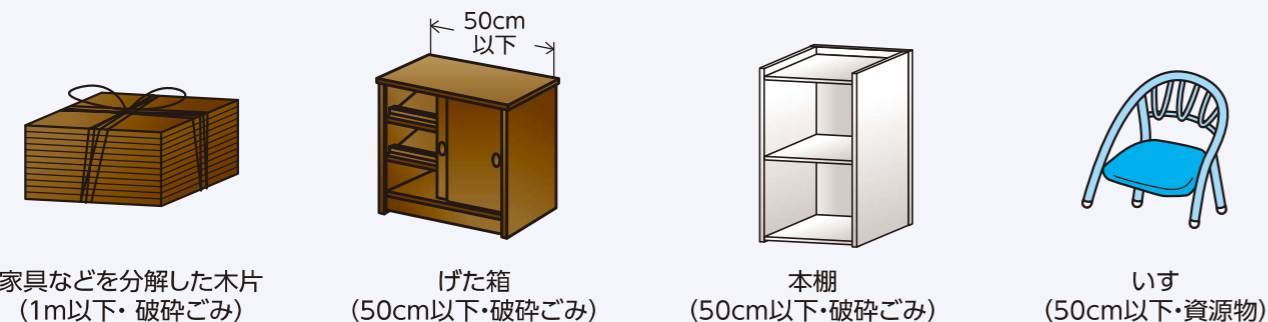
粗大ごみ指定品目以外のものも希望により戸別収集できます

品目例



※粗大ごみ指定品目一覧に載っていない品目で、最長の辺が1mを超えないものは集積場へ出せますが、希望により戸別有料収集できます。受付センターへご相談ください。(一部収集困難なものを除く)

粗大ごみ指定品目でも、一部ごみ集積場に出すことができます



※粗大ごみ指定品目の中でも最長の辺が50cm以下のものや、本棚などを分解・切断して小さくまとめたものは、破碎ごみとして集積場へ出すことができます。

電話申込必要

粗大ごみ戸別有料収集のご利用手順

申し込みをされる前に

※処分する品目のサイズ(cm)を測ってください。
※メモの用意をしてください。

1 四日市市粗大ごみ受付センターへ電話で回収の申し込みをしてください。

受付専用ダイヤル

TEL 059-353-4894

受付時間
午前8時30分～午後5時
(土・日・祝日を除く)

2 住所・氏名・電話番号・品目・数量を伝えてください。

1回の申し込みにつき10点まで受け付け可能です。それ以上の場合は、再度申し込んでください。

3 四日市市粗大ごみ受付センターから、回収日、受付番号をお伝えします。

必ずメモしてください。

4 粗大ごみ処理券(シール)に氏名または受付番号を書き、処分する品目に貼付してください。

粗大ごみ処理券は四日市市指定取扱店で購入してください。
(粗大ごみ処理券の取扱店一覧はごみ収集日程表【裏面】をご覧ください。
もしくは四日市市ホームページから検索してください。)

キーワード検索 粗大ごみ処理券取扱店一覧 検索



5 回収当日の朝8時30分までに指定された場所に出してください。

- 住宅内に入って回収することはできません。
- 回収時に立ち会う必要はありません。他人の迷惑、交通の妨げにならないような場所に出してください。
- 玄関または門の脇などに出してください。
- 狭い路地の奥などの住宅は受付時に決めた場所に出してください。
- 回収時間の指定はできませんので了承ください。

聴覚・言語に障害のある方は環境事業課にお問い合わせください FAX 059-331-6183

メモにご利用ください

処理困難物

次のごみはごみ集積場に出すことができません。施設へ持ち込んでください

(1mを超えるものは原型のままでは集積場に出せません)

- 耐火金庫
- エレクトーン
- リヤカー
- オルガン



市では収集も処理もしないごみ **事業系ごみは、ごみ集積場には出せません**

次のごみはごみ集積場に出せません。処理施設へ持ち込むこともできません。



- 原動機付自転車
- オートバイ
- 油類(灯油、ガソリン、オイル類)
- 農薬・劇薬
- タイヤ
- プロパンガスボンベ
- 消火器
- 注射器・注射針
- 塗料等
- 家電リサイクル法対象品目

主な処理方法

- タイヤ**
⇒交換した所、販売店等にお問い合わせください。
- プロパンガスボンベ**
⇒販売店、専門業者に引き取りを依頼してください。
- 消火器**
⇒買い替えの場合は販売店にリサイクルを依頼してください。
エアゾールタイプは中身を全て使いきって資源物(スプレー缶)で出してください。
ご自分で処分する場合はリサイクル特定窓口に依頼してください。
ゆうパックによる回収を依頼する場合は、事前に電話でコールセンターに申し込みをしてください。
- 家電リサイクル法対象品目**
⇒P18をご覧ください。

ゆうパック専用フリーダイヤル
0120-822-306

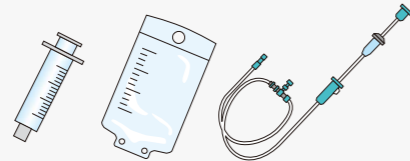
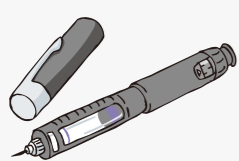
詳しくは消火器リサイクル推進センターへ
<https://www.ferpc.jp/disposal/help>



医療系廃棄物の処分について

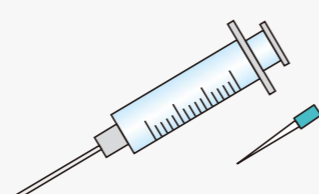
在宅医療等で使用したパックやチューブ等は、衛生上の観点から必ず可燃ごみとして出してください。ただし、針のついているものは集積場には出せません。必ず医療機関等に返却をお願いします。

可燃ごみとして出す



(透明容器などに入れてください)

医療機関へ返却



その他

ごみの不法投棄は犯罪です

みだりにごみを捨てることは、ごみの不法投棄にあたる環境犯罪です。また、土地の所有者(管理者)は法律により清潔保持の義務があります。所有者(管理者)は立札、柵などの不法投棄防止対策を講じる、雑草を刈り取るなど、適正な維持管理に努めていただき、不法投棄をしない、させない環境づくりに協力をお願いします。みだりにごみを捨てた場合、5年以下の懲役、1000万円以下の罰金が科せられる場合があります。ごみの不法投棄を発見した場合、環境事業課へご連絡ください。

野外焼却は法律で禁止されています

「廃棄物の処理及び清掃に関する法律」により野外焼却や基準を満たさない焼却炉でのごみの焼却は禁止されています。庭先や空き地などでごみを焼却すると、ダイオキシン類など人体に有毒な物質が発生したり、煙や悪臭、灰により迷惑をかけます。家庭では、ごみは燃やさずに、分別してごみ集積場に出してください。違法な野焼き行為をした場合、5年以下の懲役、1000万円以下の罰金が科せられる場合があります。

次の野外焼却については、法律上例外として認められますが、ご近所の迷惑にならないよう十分に気を付けてください

- 火災予防訓練
- 風俗慣習上または宗教上の行事における「しめ縄、門松」等の焼却
- 焼き畑、あぜの草や下草の焼却など農林漁業を営むためやむをえない行為
- たき火やキャンプファイヤーなどでの木くずなどの焼却(ただし、生活環境上支障がない軽微なもの)

資源物の持ち去りは条例違反です

身の安全を第一に～持ち去りを行う者の中には、大変危険な行為に及ぶ者がいます～

市では警察と民間の警備会社と連携してパトロールを行っていますが、持ち去りを行う者は悪質化しています。威圧的な態度や乱暴な車の運転、交通法規の違反などを見たときは、警察に連絡してください。

ご協力をお願い ～情報の提供をお願いします～

持ち去り行為を見たときは、日時、場所、車のナンバー、持ち去った物、人物の特徴などの情報を環境事業課までお寄せください。身の安全を第一に、可能な範囲でご協力をお願いします。

資源集団回収を支援しています

市では、登録された住民団体が自主的に行う資源集団回収に助成金を交付しています。助成対象となる品目は古紙・布類で、回収業者に引き取られた量1キログラムにつき5円を交付します。



パソコンの処理について パソコン3R推進センターをご利用ください。

ホームページには各メーカーの受付(問い合わせ)窓口やリサイクル料金が掲載されています。

<http://www.pc3r.jp>

TEL.03-5282-7685 FAX.03-3233-6091

受付時間:午前9時～12時 午後1時～5時(土・日・祝日を除く)



品目別一覧表



この表は一般的な具体例を示したものです。

※同じ種類のもので、大きさや素材により分別区分が異なる場合があります。
品目によっては、わかりやすくするため、一部固有の商品名を載せています。

※備考に、「1mを超えるものは原形のままでは集積場に出せません」と表示しているものは、直接施設へ持ち込むか、1m以下に分解・切断すれば集積場に出せます。

※粗大ごみ戸別有料収集指定品目以外のものでも、希望により戸別有料収集できるものもありますので、粗大ごみ受付センターへご相談ください。(詳しくはP19参照)

品目	分別区分	備考
ICレコーダ	資源物(小型家電)	
IH調理器	資源物(小型家電)	
アイスノン	可燃ごみ	
アイスピック	資源物(金属類)	とがった部分を厚紙や段ボールなどで包む
アイロン	資源物(小型家電)	
アイロン台	破碎ごみ	
アクセサリ(金属製)	資源物(金属類)	貝・骨製、プラスチック製のもの可燃ごみ
油(食用)	可燃ごみ	固化処理するか、紙や古布に染み込ませる
油で汚れた紙、布	可燃ごみ	
油類(灯油・ガソリン・オイル類)	市では収集・処理しません	交換した所、販売店などに問い合わせください
編み機	資源物(金属類)	
網戸(網)	可燃ごみ	
網戸(金属枠)	資源物(金属類)	1mを超えるものは原形のままでは集積場に出せません
アルバム(のり付き紙製)	可燃ごみ	
アルミガード(飛散防止)	資源物(金属類)	
アルミ缶(飲料缶)	資源物(飲料缶)	中身を抜き、軽く水洗いする
アルミシート	可燃ごみ	
アルミ箔、アルミホイル	資源物(金属類)	汚れのひどいものは可燃ごみ
アンテナ	資源物(小型家電)	1mを超えるものは原形のままでは集積場に出せません 業者が交換したものは収集できません
衣装ケース(プラスチック製)	破碎ごみ	1mを超えるものは原形のままでは集積場に出せません 金属製の場合は資源物(金属類)
いす	粗大ごみ指定品目	粗大ごみ戸別有料収集指定品目 詳しくはごみガイドブックP19参照
板ガラス	破碎ごみ	危なくないよう、箱などに入れ「ガラス危険」と表示する
板切れ端	可燃ごみ	50cmを超えるものは破碎ごみ
一輪車(子供用・運動用)	資源物(金属類)	
一輪車(手押し運搬用)	資源物(金属類)	
一升びん	資源物(びん)	できるだけ販売店に返す
一斗缶	資源物(金属類)	中身を使い切る
イヤホン	資源物(小型家電)	
衣類	資源物(布・衣類)	まとめて透明または半透明の袋に入れる 雨の日は出さない 汚れのひどいものは可燃ごみ
衣類乾燥機	市では収集・処理しません	家電リサイクル法対象品目 詳しくはごみガイドブックP18参照
入れ歯	可燃ごみ	

品目	分別区分	備考
印鑑	可燃ごみ	
インクカートリッジ(パソコン用)	可燃ごみ	販売店や地区市民センターの回収箱などをご利用ください
インクリボン(ワープロ用含む)	可燃ごみ	
印刷機(トナー含む)	資源物(小型家電)	事業活動で発生したものは収集・処理しません
飲料用紙パック(牛乳・ジュース)	資源物(紙類)	開いて十字にひもでしぼる 内側が銀色のものは可燃ごみ
植木鉢(プラスチック製)	可燃ごみ	土を取り除く
植木鉢(素焼き)	破碎ごみ	土を取り除く
ウェットティッシュ	可燃ごみ	
ウォーターサーバー	市では収集しません	販売店などに引き取りを依頼するか、 四日市市クリーンセンターへ持ち込む
ウォータージャグ	破碎ごみ	
浮き輪	可燃ごみ	
うちわ	可燃ごみ	
腕時計	資源物(小型家電)	
乳母車	破碎ごみ	1mを超えるものは原形のままでは集積場に出せません
羽毛布団	破碎ごみ	小さくたたんで、ひもでしぼる(1m以下)
エアークション	可燃ごみ	
エアコン(家庭用)	市では収集・処理しません	家電リサイクル法対象品目 詳しくはごみガイドブックP18参照
映写機	資源物(小型家電)	
液晶テレビ	市では収集・処理しません	家電リサイクル法対象品目 詳しくはごみガイドブックP18参照
枝・葉類	可燃ごみ	週の後半に出す 多量の場合は四日市市クリーンセンターへ直接持ち込む
枝きりばさみ	資源物(金属類)	刃の部分を厚紙や段ボールなどで包み、「刃物危険」と表示する
絵の具のチューブ	可燃ごみ	
絵の具のパレット	可燃ごみ	
絵本	資源物(紙類)	十字にひもでしぼる
MD	可燃ごみ	
MDプレイヤー(携帯型)	資源物(小型家電)	
MP3プレイヤー	資源物(小型家電)	
LED電球	資源物(蛍光管)	
LPGボンベ類	市では収集・処理しません	販売店などに引き取りを依頼する
エレクトーン	市では収集しません	販売店などに引き取りを依頼するか、 四日市市クリーンセンターへ持ち込む
園芸用支柱	資源物(金属類)	プラスチック製の場合は破碎ごみ
エンジンオイル	市では収集・処理しません	交換した所、販売店などに問い合わせください
延長コード	資源物(金属類)	まとめてしぼる テーブルタップなどは外さなくてよい
鉛筆削り器(手動)	可燃ごみ	金属製の場合は資源物(金属類)
鉛筆削り器(電動)	資源物(小型家電)	
オーディオラック	粗大ごみ指定品目	粗大ごみ戸別有料収集指定品目 詳しくはごみガイドブックP19参照
オートバイ(原付自転車含む)	市では収集・処理しません	廃棄二輪車取扱店などに引き取りを依頼する
オートバイのバッテリー (原付自転車用を含む)	資源物 (乾電池・水銀体温計)	
オーブントースター	資源物(小型家電)	
オープンレンジ	資源物(小型家電)	
オイルヒーター	資源物(小型家電)	
桶	可燃ごみ	50cmを超えるものは破碎ごみ 金属製の場合は資源物(金属類)
おしりふき	可燃ごみ	
お玉(金属製)	資源物(金属類)	プラスチック製のものや木製の場合は可燃ごみ
お茶の缶	資源物(金属類)	中身を使い切る プラスチック製の中ぶたは可燃ごみ

※この分類は家庭ごみの分類です。事業活動で出たごみは、集積場に出せません。

	品目	分別区分	備考
お	おねしょシート(ペット用含む)	可燃ごみ	
	斧(おの)	資源物(金属類)	刃の部分を厚紙や段ボールなどで包み、『刃物危険』と表示する
	折り畳みベッド	粗大ごみ指定品目	粗大ごみ戸別有料収集指定品目 詳しくはごみガイドブックP19参照
	おまる(プラスチック製)	破碎ごみ	
	おむつ	可燃ごみ	汚物はトイレに流す
	おむつカバー	可燃ごみ	
	おもちゃ(プラスチック製)	可燃ごみ	電動のものは電池を抜いて資源物(小型家電)
	おもり(釣具)	資源物(金属類)	
	オルガン	市では収集しません	販売店などに引き取りを依頼するか、 四日市市クリーンセンターへ持ち込む
	おろしがね(金属製)	資源物(金属類)	プラスチック製のものは可燃ごみ、陶磁器製のものは破碎ごみ
音楽プレーヤー(携帯型)	資源物(小型家電)		
温度計	破碎ごみ	水銀計は資源物(乾電池・水銀体温計)	
温風器	資源物(小型家電)		
か	ガーゼ	可燃ごみ	
	カーテン(レース含む)	資源物(布・衣類)	まとめて透明または半透明の袋に入れる 雨の日は出さない 汚れのひどいものは可燃ごみ
	カーテンレール	資源物(金属類)	1mを超えるものは原形のままでは集積場に出せません
	カーペット	破碎ごみ	十字にしばって出す
	カーボン紙	可燃ごみ	
	カーボンヒーター	資源物(小型家電)	
	貝殻	可燃ごみ	
	懐中電灯	資源物(小型家電)	電池を抜く
	買い物袋	可燃ごみ	全体が布製のものは資源物(布・衣類) 紙製のものは資源物
	カイロ(使い捨て)	可燃ごみ	一度反応させ、熱が冷めてから出す
	鏡	破碎ごみ	危なくないよう、箱などに入れ『ガラス危険』と表示する
	鍵	資源物(金属類)	
	額縁(木製)	可燃ごみ	50cmを超えるものは破碎ごみ 金属製のものは資源物(金属類)
	傘	破碎ごみ	
	加湿器	資源物(小型家電)	
	菓子の缶	資源物(金属類)	中をからにする
	菓子箱	資源物(紙類)	開いて十字にひもでしばる
	菓子袋(ビニール加工製)	可燃ごみ	
	ガス炊飯器	資源物(金属類)	
	ガスストーブ	資源物(金属類)	
	ガステーブル(ガスコンロ)	資源物(金属類)	電池を抜く
	ガスレンジ	資源物(金属類)	
	ガスファンヒーター	資源物(小型家電)	
	ガスマット(レンジカバー)	資源物(金属類)	
	カセットテープ	可燃ごみ	
	カセットデッキ	資源物(小型家電)	
	カセットボンベ(卓上用)	資源物(スプレー缶)	中身を使い切る
	カタログ	資源物(紙類)	十字にひもでしばる
	カッターナイフ	資源物(金属類)	刃の部分を厚紙や段ボールなどで包み、『刃物危険』と表示する
	カッターの刃	資源物(金属類)	ふた付きの缶に入れる
	カット綿	可燃ごみ	
	合羽(かっぱ)	可燃ごみ	
	カップラーメン容器、上ぶた	可燃ごみ	
	かつら	可燃ごみ	

	品目	分別区分	備考
か	蚊取りマット	資源物(小型家電)	マットは可燃ごみ
	金網	資源物(金属類)	
	かなづち	資源物(金属類)	
	かばん	可燃ごみ	50cmを超えるものは破碎ごみ
	画板(木製)	可燃ごみ	50cmを超えるものは破碎ごみ
	画鋏	資源物(金属類)	ふた付きの缶に入れる
	花瓶(ガラス製、陶磁器製)	破碎ごみ	プラスチック製のものは可燃ごみ
	鎌(かま)	資源物(金属類)	刃の部分を厚紙や段ボールなどで包み、『刃物危険』と表示する
	紙くず	可燃ごみ	
	紙コップ・紙皿	可燃ごみ	
	かみそり(金属製)	資源物(金属類)	ふた付きの缶に入れる
	紙粘土	可燃ごみ	
	髪の毛	可燃ごみ	
	紙パック(掃除機用)	可燃ごみ	
	紙ひも	可燃ごみ	
	紙袋	資源物(紙類)	十字にひもでしばる
	ガムテープ(紙・布製)	可燃ごみ	
	カメラ	資源物(小型家電)	電池を抜く
	カメラのフィルム	可燃ごみ	
	蚊帳(麻・木綿製)	可燃ごみ	ひもでしばるか、指定袋に入れる(50cm以下)
	画用紙	資源物(紙類)	十字にひもでしばる
	カラーボックス(木製)	破碎ごみ	1mを超えるものは原形のままでは集積場に出せません
	ガラス食器	破碎ごみ	割れたものは箱などに入れ、『ガラス危険』と表示する
	ガラス調度品	破碎ごみ	割れたものは箱などに入れ、『ガラス危険』と表示する
	ガラス戸(木枠)	破碎ごみ	1mを超えるものは原形のままでは集積場に出せません 金属製枠のものは資源物(金属類)
	ガラスの破片	破碎ごみ	危なくないよう箱などに入れ、『ガラス危険』と表示する
	カレンダー	資源物(紙類)	十字にひもでしばる
	カレンダーのとじ部分(金属製)	資源物(金属類)	
	革靴	可燃ごみ	
	革ジャンパー	資源物(布・衣類)	まとめて透明または半透明の袋に入れる 雨の日は出さない 汚れのひどいものは可燃ごみ
	革製品(衣類以外)	可燃ごみ	
	缶(飲料缶)	資源物(飲料缶)	中身を抜き、軽く水洗いする
	缶(飲料缶以外)	資源物(金属類)	中身を使い切り、軽く水洗いする
	缶(スプレー缶)	資源物(スプレー缶)	中身を使い切る
	缶(一斗缶)	資源物(金属類)	中身を使い切る
	換気扇	資源物(小型家電)	
	缶切、缶切器(金属製)	資源物(金属類)	
	感光紙(青焼)	可燃ごみ	
	乾燥剤	可燃ごみ	
	乾電池	資源物(乾電池・水銀体温計)	透明または半透明の袋に入れて『乾電池・水銀体温計』と表示する
感熱紙	可燃ごみ		
き	キーボード(楽器)	資源物(小型家電)	
	キーボード(パソコンの入力機器)	資源物(小型家電)	
	木くず	可燃ごみ	太さ5cm以下のものは、長さ50cm以下にして週後半の収集日に出す 太さ5cmを超えるもの(20cm以下)は長さ1m以下にして破碎ごみ
	ギター	破碎ごみ	
	木槌(きづち)	可燃ごみ	50cmを超えるものは破碎ごみ
	キッチンマット	可燃ごみ	

※この分類は家庭ごみの分類です。事業活動で出たごみは、集積場に出せません。

品目	分別区分	備考
き 着物・着物の帯	資源物(布・衣類)	まとめて透明または半透明の袋に入れる 雨の日は出さない 汚れのひどいものは可燃ごみ
脚立(金属製)	資源物(金属類)	1mを超えるものは原形のままでは集積場に出せません
キャビネット(金属製)	資源物(金属類)	1mを超えるものは原形のままでは集積場に出せません
キャンプ用テーブル(アルミ製)	資源物(金属類)	折りたたみができないものは、粗大ごみ戸別有料収集指定品目 詳しくはごみガイドブックP19参照
急須(陶磁器製)	破碎ごみ	
牛乳パック	資源物(紙類)	開いて十字にひもでしばる 内側が銀色のものは可燃ごみ
牛乳びん	資源物(びん)	できるだけ販売店に返す
吸盤	可燃ごみ	
強化ガラス	破碎ごみ	割れたものは箱などに入れ、「ガラス危険」と表示する
鏡台(ドレッサー)	粗大ごみ指定品目	粗大ごみ戸別有料収集指定品目 詳しくはごみガイドブックP19参照
きり	資源物(金属類)	とがった部分を厚紙や段ボールなどで包む
金魚鉢	破碎ごみ	割れたものは箱などに入れ、「ガラス危険」と表示する
金庫	市では収集しません	四日市市クリーンセンターへ持ち込む 手掛け用の金庫は資源物(金属)
金属キャップ(ふた)	資源物(金属類)	
金属ラック	資源物(金属類)	1mを超えるものは原形のままでは集積場に出せません
クーハン(藤製)	可燃ごみ	50cmを超えるものは破碎ごみ
クーラー(エアコン)	市では収集・処理しません	家電リサイクル法対象品目 詳しくはごみガイドブックP18参照
クーラーボックス	破碎ごみ	
空気入れ(金属製)	資源物(金属類)	プラスチック製のもの、ホース部分は可燃ごみ
空気清浄機	資源物(小型家電)	
釘	資源物(金属類)	ふた付きの缶に入れる
草・花	可燃ごみ	週の後半に出す 多量の場合は四日市市クリーンセンターへ直接持ち込む
草刈り機(家庭用)	資源物(金属類)	刃の部分は外し、厚紙や段ボールなどで包み、「刃物危険」と表示する 1mを超えるものは原形のままでは集積場に出せません 電動のものは資源物(小型家電) 燃料は必ず抜いてください
鎖(金属製)	資源物(金属類)	プラスチック製のものは可燃ごみ、金属製のものは資源物(金属類)
串(木・竹製)	可燃ごみ	金属製のものは資源物(金属類) 先端を折る
薬(液体のものを除く)	可燃ごみ	
くだもの、くだもの皮	可燃ごみ	水分をよく切る
果物などを入れたネット	可燃ごみ	
口紅のケース	可燃ごみ	中身を使い切る
靴	可燃ごみ	
クッキングペーパー	可燃ごみ	
くつ下	資源物(布・衣類)	まとめて透明または半透明の袋に入れる 雨の日は出さない 汚れのひどいものは可燃ごみ
クッション	可燃ごみ	50cmを超えるものは破碎ごみ
首輪	可燃ごみ	金属製のものは資源物(金属類)
クリーニング仕上げ袋	可燃ごみ	
クリスマスツリー	可燃ごみ	電飾は資源物(小型家電)
クリスマスツリーの装飾品	資源物(金属類)	
グリップ(金属製)	資源物(金属類)	ふた付きの缶に入れる プラスチック製のものは可燃ごみ
車椅子	資源物(金属類)	電動式のものは取扱店などに問い合わせてください
クレヨン	可燃ごみ	
グローブ(革製)	可燃ごみ	
グローランプ	資源物(蛍光管)	

品目	分別区分	備考
く 鋏(くわ)	資源物(金属類)	1mを超えるものは原形のままでは集積場に出せません
軍手(布製)	可燃ごみ	
け ゲーム機	資源物(小型家電)	電池を抜く
ゲームソフト	可燃ごみ	
蛍光管	資源物(蛍光管)	LEDを含む 割れないように保護カバーなどに入れる
珪藻土バスマット	破碎ごみ	集積場に出す場合は袋を二重にするなど必ず養生してください
携帯電話	資源物(小型家電)	個人情報など削除したうえで出す 販売店が行っているモバイルリサイクルもご活用ください
糸	可燃ごみ	
消しゴム	可燃ごみ	
化粧品(金属製)	資源物(金属類)	
化粧品のびん	破碎ごみ	
下駄	可燃ごみ	
下駄箱	粗大ごみ指定品目	粗大ごみ戸別有料収集指定品目 詳しくはごみガイドブックP19参照
血圧計	資源物(小型家電)	水銀血圧計は集積場には出せませんので、 環境事業課にご相談ください
玄関泥落としマット(金属製)	資源物(金属類)	プラスチック製のものは可燃ごみ
玄関マット(化学繊維)	可燃ごみ	
剣山	資源物(金属類)	
原付自転車	市では収集・処理しません	廃棄二輪車取扱店などに引き取りを依頼する
顕微鏡	資源物(金属類)	
こ ゴーグル	可燃ごみ	
コーヒーマーカー	資源物(小型家電)	
碁石	破碎ごみ	
光学ドライブ	資源物(小型家電)	
工具類(金属製)	資源物(金属類)	事業活動で発生したものは収集しません
氷かき器	可燃ごみ	電動のものは資源物(小型家電)
氷枕	可燃ごみ	
黒板	破碎ごみ	1mを超えるものは原形のままでは集積場に出せません 50cm以下に壊せば、可燃ごみ
ござ(室内用)	破碎ごみ	小さくたたんで、ひもでしばる(1m以下)
こたつ(ホームこたつ)	資源物(小型家電)	脚を外す 天板は破碎ごみ 1mを超えるものは原形のままでは集積場に出せません
こたつ掛けぶとん	破碎ごみ	小さくたたんで、ひもでしばる(1m以下)
こたつ掛け毛布	資源物(布・衣類)	小さくたたんで、ひもでしばる(1m以下)
コップ(ガラス製)	破碎ごみ	ガラス製以外のものは可燃ごみ
ごみ箱(プラスチック製)	破碎ごみ	50cm以下のものは可燃ごみ 金属製のものは資源物(金属類)
米びつ(金属製)	資源物(金属類)	プラスチック製のものは破碎ごみ
コルク	可燃ごみ	
ゴルフクラブ	資源物(金属類)	
ゴルフバッグ	破碎ごみ	
コンクリート類	破碎ごみ	土のう袋に入れて片手で持てる量を2袋程度 業者が解体したものは収集・処理できません
コンタクトレンズ	可燃ごみ	
コンパクト	可燃ごみ	
コンポスター	破碎ごみ	1mを超えるものは原形のままでは集積場に出せません
さ サーフボード	破碎ごみ	1mを超えるものは原形のままでは集積場に出せません

※この分類は家庭ごみの分類です。事業活動で出たごみは、集積場に出せません。

品目	分別区分	備考
さ 座椅子 (家具調、ソファタイプを除く)	破碎ごみ	1mを超えるものは原形のままでは集積場に出せません 家具調、ソファタイプのは粗大ごみ戸別有料収集指定品目 詳しくはごみガイドブックP19参照
サイドボード	粗大ごみ指定品目	粗大ごみ戸別有料収集指定品目 詳しくはごみガイドブックP19参照
財布	可燃ごみ	
サインペン	可燃ごみ	
座卓	粗大ごみ指定品目	粗大ごみ戸別有料収集指定品目 詳しくはごみガイドブックP19参照
雑誌	資源物(紙類)	十字にひもでしぼる
殺虫剤のスプレー缶	資源物(スプレー缶)	中身を使い切る
ざぶとん	可燃ごみ	50cmを超えるものは破碎ごみ 複数の場合は十字にひもでしぼる
皿(ガラス製、陶磁器製)	破碎ごみ	
皿(プラスチック製、紙製、木製)	可燃ごみ	
皿(金属製)	資源物(金属類)	
ざる類(プラスチック製)	可燃ごみ	金属製のは資源物(金属類) 木・竹製のは可燃ごみ
サングラス(プラスチック製)	可燃ごみ	金属製のフレームは資源物(金属類)
サンダル	可燃ごみ	
三輪車(金属製)	資源物(金属類)	プラスチック製のは破碎ごみ
し シーツ	資源物(布・衣類)	まとめて透明または半透明の袋に入れる 雨の日は出さない 汚れのひどいものは可燃ごみ
CDソフト(ケース含む)	可燃ごみ	
CDラジカセ	資源物(小型家電)	
シート(ビニール製)	可燃ごみ	50cmを超えるものは破碎ごみ 小さくたたんで、ひもでしぼる
シール	可燃ごみ	
地下たび	可燃ごみ	
磁気カード	可燃ごみ	
敷きパッド	破碎ごみ	
磁気マット	破碎ごみ	
磁気マットレス	破碎ごみ	小さくたたんで、ひもでしぼる(1m以下) スプリングマットレスは粗大ごみ戸別有料収集指定品目 詳しくはごみガイドブックP19参照
磁石	可燃ごみ	
辞書・辞典	資源物(紙類)	十字にひもでしぼる
下着	資源物(布・衣類)	まとめて透明または半透明の袋に入れる 雨の日は出さない 汚れのひどいものは可燃ごみ
シップ葉	可燃ごみ	
自転車(電動アシスト自転車含む)	資源物(金属類)	電動アシスト自転車のバッテリーは外して 資源物(乾電池・水銀体温計)
自動車用タイヤチェーン	資源物(金属類)	ゴム製、プラスチック製のは破碎ごみ
竹刀(しない)	破碎ごみ	
シャープペンシル	可燃ごみ	金属製のは資源物(金属類)
写真	可燃ごみ	
しゃもじ	可燃ごみ	
ジャンブルジム(プラスチック製)	破碎ごみ	木製のは、50cm以下に壊せば可燃ごみ 紙製のは可燃ごみ 1mを超えるものは原形のままでは集積場に出せません
シャンプーの容器	可燃ごみ	中身を使い切り、軽く水洗いする
ジュースミキサー	資源物(小型家電)	

品目	分別区分	備考
し シュレッダー紙ごみ	可燃ごみ	四日市市指定ごみ収集袋に入れ、空気を抜く
じゅうたん	破碎ごみ	小さくたたんで、ひもでしぼる(1m以下)
充電器	資源物(小型家電)	
充電式電池	資源物(乾電池・水銀体温計)	販売店などに設置されている回収箱も利用する
収納ケース(プラスチック製)	破碎ごみ	50cm以下のものは可燃ごみ
消火器	市では収集・処理しません	特定窓口に引取依頼 詳しくはごみガイドブックP21参照
定規(木製)	可燃ごみ	50cm以下のもの 金属製のは資源物(金属類)
将棋のこま	可燃ごみ	
錠剤のシート(プラスチック製)	可燃ごみ	
障子戸(木製)	破碎ごみ	1mを超えるものは原形のままでは集積場に出せません
消臭スプレー	資源物(スプレー缶)	中身を使い切る
浄水器	資源物(小型家電)	電気を使わないものは破碎ごみ(50cm以下のものは可燃ごみ)
焼酎の容器(ペットボトル)	ペットボトル	キャップ、ラベルを取り、水洗いする
照明器具	資源物(小型家電)	電球や蛍光灯は資源物(蛍光灯)
しょうゆの容器(ペットボトル)	ペットボトル	キャップ、ラベルを取り、水洗いする
ジョウロ(プラスチック製)	可燃ごみ	金属製のは資源物(金属類)
食用油の容器(プラスチック製)	可燃ごみ	中身を使い切る 金属製のは資源物(金属類)
除湿機	資源物(小型家電)	1mを超えるものは原形のままでは集積場に出せません
除湿剤	可燃ごみ	ケース内に溜まった水は抜く
書籍	資源物(紙類)	十字にひもでしぼる
食器(プラスチック製)	可燃ごみ	金属製のは資源物(金属類)
食器(陶磁器・ガラス製)	破碎ごみ	金属製のは資源物(金属類)
食器乾燥機	資源物(小型家電)	
食器洗浄機	資源物(小型家電)	業者が交換したものは収集・処理できません
食器棚	粗大ごみ指定品目	粗大ごみ戸別有料収集指定品目 詳しくはごみガイドブックP19参照
食品トレイ(白色)	可燃ごみ	できるだけスーパーなどの回収ボックスを利用する
食品トレイ(色柄)	可燃ごみ	
シルバーカー	破碎ごみ	
新聞紙	資源物(紙類)	十字にひもでしぼる 新聞チラシと一緒にしぼる
す スーツケース	破碎ごみ	1mを超えるものは原形のままでは集積場に出せません
水槽	破碎ごみ	1mを超えるものは原形のままでは集積場に出せません
水筒(金属製)	資源物(金属類)	プラスチック製のは可燃ごみ
炊飯器	資源物(小型家電)	
スカーフ	資源物(布・衣類)	まとめて透明または半透明の袋に入れる 雨の日は出さない 汚れのひどいものは可燃ごみ
スキー板、スキー靴	破碎ごみ	1mを超えるものは原形のままでは集積場に出せません
スキーウェア	資源物(布・衣類)	まとめて透明または半透明の袋に入れる 雨の日は出さない 汚れのひどいものは可燃ごみ
スキーストック(金属製)	資源物(金属類)	1mを超えるものは原形のままでは集積場に出せません
スキー手袋	資源物(布・衣類)	
スケートボード	破碎ごみ	
スコップ(金属製)	資源物(金属類)	プラスチック製のは可燃ごみ 1mを超えるものは原形のままでは集積場に出せません
すずり	破碎ごみ	
すだれ(木・竹製)	破碎ごみ	1mを超えるものは原形のままでは集積場に出せません 50cm以下に切断すれば、可燃ごみ
スタンプ台(金属製)	資源物(金属類)	
ステレオ	資源物(小型家電)	1mを超えるものは原形のままでは集積場に出せません
ストーブ	資源物(金属類)	灯油・電池を必ず抜く

※この分類は家庭ごみの分類です。事業活動で出たごみは、集積場に出せません。

品目	分別区分	備考
す ストッキング	資源物(布・衣類)	まとめて透明または半透明の袋に入れる 雨の日は出さない 汚れのひどいものは可燃ごみ
ストラップ	可燃ごみ	
スニーカー	可燃ごみ	
スノーボード	破碎ごみ	1mを超えるものは原形のままでは集積場に出せません
すのこ	可燃ごみ	50cmを超えるものは破碎ごみ 1mを超えるものは原形のままでは集積場に出せません
スパナ	資源物(金属類)	
スピーカー	資源物(小型家電)	
スプーン(金属製)	資源物(金属類)	プラスチック・木・竹製のは可燃ごみ
スプリングマットレス	粗大ごみ指定品目	粗大ごみ戸別有料収集指定品目 詳しくはごみガイドブックP19参照
スプレー缶	資源物(スプレー缶)	中身を使い切る
すべり台(幼児用)	破碎ごみ	1mを超えるものは原形のままでは集積場に出せません
スポンジ	可燃ごみ	
スマートフォン	資源物(小型家電)	個人情報など削除したうえで出す 販売店が行っているモバイルリサイクルもご活用ください
炭	可燃ごみ	
墨	可燃ごみ	墨汁は紙や古布に染み込ませる
すり鉢	破碎ごみ	
スリッパ	可燃ごみ	
せ セーター	資源物(布・衣類)	まとめて透明または半透明の袋に入れる 雨の日は出さない 汚れのひどいものは可燃ごみ
生理用品	可燃ごみ	
石油ストーブ	資源物(金属類)	灯油・電池を必ず抜く
石油ポンプ	可燃ごみ	電動のものは電池を抜いて資源物(小型家電)
せっけん	可燃ごみ	
接着剤	可燃ごみ	
せともの	破碎ごみ	割れたものは箱などに入れ、『割れ物危険』と表示する
背広	資源物(布・衣類)	まとめて透明または半透明の袋に入れる 雨の日は出さない 汚れのひどいものは可燃ごみ(処分と表示してください)
セラミックファンヒーター	資源物(小型家電)	
セロハンテープ	可燃ごみ	
扇子(木製)	可燃ごみ	
洗濯機	市では収集・処理しません	家電リサイクル法対象品目 詳しくはごみガイドブックP18参照
洗濯バサミ(プラスチック製)	可燃ごみ	
剪定した庭木	可燃ごみ	太さ5cm以下のものは、長さ50cm以下にして週の後半に出す 太さ5cmを超えるもの(20cm以下)は長さ1m以下にして破碎ごみ 多量の場合は四日市市クリーンセンターへ直接持ち込む
栓抜き(金属製)	資源物(金属類)	
扇風機	資源物(小型家電)	
千枚とおし	資源物(金属類)	とがった部分を厚紙や段ボールなどで包む
洗剤の箱	可燃ごみ	
センサーライト	資源物(小型家電)	
洗面器(プラスチック製)	可燃ごみ	金属製のは資源物(金属類)
そ ソースの容器(プラスチック製)	可燃ごみ	中身を使い切り、軽く水洗いする
造花	可燃ごみ	
双眼鏡	可燃ごみ	金属製のは資源物(金属類)
ぞうきん	可燃ごみ	
掃除機	資源物(小型家電)	掃除機の紙パック、掃除機のごみは可燃ごみ

品目	分別区分	備考
そ ぞうり(革製、ビニール製)	可燃ごみ	
ソファー	粗大ごみ指定品目	粗大ごみ戸別有料収集指定品目 詳しくはごみガイドブックP19参照
そり(子供用玩具)(プラスチック製)	破碎ごみ	50cm以下のものは可燃ごみ
そろばん(木製)	可燃ごみ	
た 体温計(電子)	資源物(小型家電)	電池を抜く 水銀体温計は資源物(乾電池・水銀体温計)
体重計	資源物(小型家電)	電池を抜く
タイヤ	市では収集・処理しません	交換した所、販売店などに引き取りを依頼する
タイヤチェーン	資源物(金属類)	ゴム製、プラスチック製のは破碎ごみ
タイヤホイール	資源物(金属類)	ホイールカバーがプラスチック製のは破碎ごみ
タイル	破碎ごみ	土のう袋に入れて片手で持てる量を2袋程度 多量の場合は環境事業課に相談してください 業者が解体したものは収集・処理できません
タオル(汚れの少ないもの)	資源物(布・衣類)	まとめて透明または半透明の袋に入れる 雨の日は出さない 汚れのひどいものは可燃ごみ
タオルケット	資源物(布・衣類)	まとめて透明または半透明の袋に入れる 雨の日は出さない 汚れのひどいものは可燃ごみ
畳	破碎ごみ	畳替え、リフォームを行った場合、業者に処理を依頼してください 1mを超えるものは原形のままでは集積場に出せません
脱脂綿	可燃ごみ	
脱臭剤	可燃ごみ	
タッパー	可燃ごみ	
タバコの銀紙、箱、吸殻(フィルター含む)	可燃ごみ	
タブレットPC	資源物(小型家電)	個人情報など削除したうえで出す PCリサイクルもご活用ください P22参照
卵のパック	可燃ごみ	
たわし類	可燃ごみ	金属製のは資源物(金属類)
たんす	粗大ごみ指定品目	粗大ごみ戸別有料収集指定品目 詳しくはごみガイドブックP19参照
ダンベル(金属製)	資源物(金属類)	
ダンボール	資源物(紙類)	十字にひもでしぼる
ち 地球儀	破碎ごみ	50cm以下のものは可燃ごみ
チャイルドシート	破碎ごみ	
茶がら	可燃ごみ	水分をよく切る
茶碗	破碎ごみ	
注射針、注射器(在宅治療用)	市では収集・処理しません	医療機関などへ返却する 詳しくはごみガイドブックP21参照
調味料びん	資源物(びん)	中身を使い切り、キャップを取り軽く水洗いする
調味料の容器(プラスチック製)	可燃ごみ	中身を使い切り、軽く水洗いする
チョコレート	可燃ごみ	
チラシ(広告)	資源物(紙類)	十字にひもでしぼる 新聞紙と一緒にしぼる
ちり紙	可燃ごみ	
ちりとり(プラスチック製)	可燃ごみ	金属製のは資源物(金属類)
つ 机	粗大ごみ指定品目	粗大ごみ戸別有料収集指定品目 詳しくはごみガイドブックP19参照
土	破碎ごみ	土のう袋に入れて片手で持てる量を2袋程度 多量の場合は環境事業課に相談してください
つっぱり棒	資源物(金属類)	1mを超えるものは原形のままでは集積場に出せません
壺(陶磁器製)	破碎ごみ	
つまようじ	可燃ごみ	
積木	可燃ごみ	

※この分類は家庭ごみの分類です。事業活動で出たごみは、集積場に出せません。

品目	分別区分	備考
つめ切り(金属製)	資源物(金属類)	
釣り糸	可燃ごみ	
釣竿	破碎ごみ	1mを超えるものは原形のままでは集積場に出せません
釣りリール(金属製)	資源物(金属類)	
テープ(ビニール製)	可燃ごみ	
テープカッター	可燃ごみ	
テーブル	粗大ごみ指定品目	粗大ごみ戸別有料収集指定品目 詳しくはごみガイドブックP19参照
テーブルクロス(布製)	資源物(布・衣類)	まとめて透明または半透明の袋に入れる 雨の日は出さない 汚れのひどいものやビニール製のものは可燃ごみ
ディスプレイ(パソコン用)	資源物(小型家電)	
ティッシュペーパー	可燃ごみ	
ティッシュの外箱	資源物(紙類)	開いて十字にひもでしぼる ビニール部分を外す
DVDソフト(ケース含む)	可燃ごみ	
DVDレコーダー(プレーヤー)	資源物(小型家電)	
手提げ金庫	資源物(金属類)	
デジタルオーディオプレーヤー	資源物(小型家電)	
デスクマット	可燃ごみ	50cmを超えるものは破碎ごみ
鉄アレイ	資源物(金属類)	
テニスラケット	破碎ごみ	
手袋	資源物(布・衣類)	まとめて透明または半透明の袋に入れる 雨の日は出さない 汚れのひどいものやビニール製のものは可燃ごみ
テレビ	市では収集・処理しません	家電リサイクル法対象品目 詳しくはごみガイドブックP18参照
テレビゲーム本体	資源物(小型家電)	
テレビ台	粗大ごみ指定品目	粗大ごみ戸別有料収集指定品目 詳しくはごみガイドブックP19参照
テレホンカード	可燃ごみ	
電気あんか	資源物(小型家電)	
電気カーペット	資源物(小型家電)	小さくたたんで、ひもでしぼる(1m以下)
電気工具(金属製)	資源物(小型家電)	
電気ストーブ	資源物(小型家電)	
電気髭剃り	資源物(小型家電)	
電気ポット	資源物(小型家電)	
電気毛布	資源物(小型家電)	『電気毛布』と表示する
電球(LEDを含む)	資源物(蛍光管)	割れないように保護カバーなどに入れる
電子辞書	資源物(小型家電)	電池を抜く
電子たばこ	資源物(小型家電)	
電子レンジ	資源物(小型家電)	
電線・電気コード	資源物(金属類)	まとめてしぼる ACアダプターなどは外さなくてよい
天体望遠鏡	資源物(金属類)	1mを超えるものは原形のままでは集積場に出せません
電卓	資源物(小型家電)	電池が外せるものは外す
点滴パック及びチューブ類(在宅治療用)	可燃ごみ	
テント(家庭用)	破碎ごみ	1mを超えるものは原形のままでは集積場に出せません
電動歯ブラシ	資源物(小型家電)	電池を抜く
電動マッサージ機(いす式)	粗大ごみ指定品目	粗大ごみ戸別有料収集指定品目 詳しくはごみガイドブックP19参照
てんぷらガード	資源物(金属類)	
てんぷら油	可燃ごみ	固化処理するか、紙や古布に染み込ませる
電話機	資源物(小型家電)	電池を抜く
電話帳	資源物(紙類)	できるだけ業者に回収を依頼する

品目	分別区分	備考
トースター	資源物(小型家電)	
砥石(といし)	破碎ごみ	
陶磁器類	破碎ごみ	
籐製品	可燃ごみ	50cmを超えるものは破碎ごみ 1mを超えるものは原形のままでは集積場に出せません
透析パック及びチューブ類(在宅治療用)	可燃ごみ	
とうふパック	可燃ごみ	
時計	資源物(小型家電)	電池が外せるものは外す
戸棚	粗大ごみ指定品目	粗大ごみ戸別有料収集指定品目 詳しくはごみガイドブックP19参照
トタン(金属製)	資源物(金属類)	1mを超えるものは原形のままでは集積場に出せません 多量の場合は直接四日市市クリーンセンターもしくは楠衛生センターへ持ち込む 業者が解体したものは収集・処理できません
トタン(プラスチック製)	破碎ごみ	1mを超えるものは原形のままでは集積場に出せません 多量の場合は直接四日市市クリーンセンターへ持ち込む 業者が解体したものは収集・処理できません
土鍋	破碎ごみ	
ドライバー(家庭用)	資源物(金属類)	
ドライバー	資源物(小型家電)	
塗料	市では収集・処理しません	販売店などに問い合わせてください 少量の場合は紙や古布などに染み込ませ、可燃ごみ
塗料容器(缶)	資源物(金属類)	中身を使い切る
トレイ類(プラスチック製)	可燃ごみ	木製は可燃ごみ 金属製は資源物(金属類) 食品用トレイ(白色)はできるだけスーパーなどの回収ボックスを利用する
ドレッサー(鏡台)	粗大ごみ指定品目	粗大ごみ戸別有料収集指定品目 詳しくはごみガイドブックP19参照
トロフィー	可燃ごみ	金属製のものは資源物(金属類)
とんかち(金属製)	資源物(金属類)	
ナイフ	資源物(金属類)	刃の部分を厚紙や段ボールなどで包み、『刃物危険』と表示する
長靴	可燃ごみ	
納豆の容器	可燃ごみ	
鍋(金属製、ホーロー製)	資源物(金属類)	陶磁器製、耐熱ガラス製のものは破碎ごみ
鍋焼きうどんのアルミ鍋	資源物(金属類)	軽く洗う
生ごみ	可燃ごみ	水分をよく切る
生ごみ処理機	資源物(小型家電)	電気を使用しない表面の材質の大部分が金属の場合は資源物(金属類)
なわとび	可燃ごみ	50cm以下に切る
ニカド電池	資源物(乾電池・水銀体温計)	販売店などに設置されている回収箱も利用する
二次電池	資源物(乾電池・水銀体温計)	販売店などに設置されている回収箱も利用する
人形(雛、五月人形含む)	可燃ごみ	金属部分は資源物(金属類)
人形ケース(ガラス製)	破碎ごみ	危なくないよう、箱などに入れ『ガラス危険』と表示する
ぬいぐるみ	可燃ごみ	50cmを超えるものは破碎ごみ
布くず	可燃ごみ	
布類	資源物(布・衣類)	まとめて透明または半透明の袋に入れる 雨の日は出さない 汚れのひどいものは可燃ごみ
ネクタイ	資源物(布・衣類)	まとめて透明または半透明の袋に入れる 雨の日は出さない 汚れのひどいものは可燃ごみ
ネコ砂(砂以外)	可燃ごみ	
ネジ	資源物(金属類)	ふた付きの缶に入れる
寝袋	破碎ごみ	小さくたたんで、ひもでしぼる(1m以下)

※この分類は家庭ごみの分類です。事業活動で出たごみは、集積場に出せません。

	品 目	分 別 区 分	備 考
ね	粘着カーペットクリーナー(シート紙)	可燃ごみ	
	粘土	可燃ごみ	
の	ノート	資源物(紙類)	十字にひもでしぼる
	ノートパソコン	資源物(小型家電)	個人情報など削除したうえで出す PCリサイクルもご活用ください P22参照
	農業用ビニール	市では収集・処理しません	農業に伴うものは、販売店や許可を持った処理業者に処分を依頼する
	農薬	市では収集・処理しません	販売店などに引き取りを依頼する
	農薬びん	資源物(びん)	中身が残っているものは収集できません
	のこぎり	資源物(金属類)	刃の部分を厚紙や段ボールなどで包み、「刃物危険」と表示する
	のれん	可燃ごみ	布製は資源物(布・衣類)
は	ハードディスク	資源物(小型家電)	
	バーベキューセット(金属製)	資源物(金属類)	1mを超えるものは原形のままで集積場に出せません
	バーベル(金属製)	資源物(金属類)	1mを超えるものは原形のままで集積場に出せません
	ハーモニカ	資源物(金属類)	プラスチック製のものは可燃ごみ
	灰	可燃ごみ	水にしめらせる
	灰皿(陶器製・ガラス製)	破碎ごみ	金属製のものは資源物(金属類)
	パイプ椅子(いす)	資源物(金属類)	折りたたみ式でないものは、粗大ごみ戸別有料収集指定品目 詳しくはごみガイドブックP19参照
	パイプ管(ビニール製)	破碎ごみ	50cm以下のものは可燃ごみ
	パイプベッド	粗大ごみ指定品目	粗大ごみ戸別有料収集指定品目 詳しくはごみガイドブックP19参照
	廃油(灯油・ガソリン・オイル類)	市では収集・処理しません	交換した所、販売店などに問い合わせてください
	バインダー(プラスチック製)	可燃ごみ	金属部分は取って資源物(金属類)
	はがき	資源物(紙類)	十字にひもでしぼる
	はかり(金属製)	資源物(金属類)	プラスチック製のものは可燃ごみ
	ハケ(木製)	可燃ごみ	
	バケツ(プラスチック製)	破碎ごみ	50cm以下のものは可燃ごみ 金属製のものは資源物(金属類)
	箱類(木・プラスチック製)	可燃ごみ	50cmを超えるものは破碎ごみ 1mを超えるものは原形のままで集積場に出せません 金属製のものは資源物(金属) 紙製のものは資源物(紙類)
	ハサミ(金属製)	資源物(金属類)	刃の部分を厚紙や段ボールなどで包み、「刃物危険」と表示する
	箸	可燃ごみ	金属製のものは資源物(金属類)
	はしご(金属製)	資源物(金属類)	1mを超えるものは原形のままで集積場に出せません
	はしご(木製)	破碎ごみ	1mを超えるものは原形のままで集積場に出せません 50cm以下に壊せば、可燃ごみ
	パソコン(家庭用)	資源物(小型家電)	個人情報など削除したうえで出す PCリサイクルもご活用ください P22参照
	パソコンのパーツ	資源物(小型家電)	
	パソコンのプリンター	資源物(小型家電)	インクカートリッジなどは販売店や地区市民センターの回収箱 などご利用ください
	パソコンのディスプレイ	資源物(小型家電)	
	バッテリー(車、オートバイ、 原付自転車、アシスト自転車用)	資源物(金属類)	オートバイ、原付自転車、アシスト自転車用のバッテリーは資源物 (乾電池・水銀体温計)
	バット(金属製)	資源物(金属類)	木製のものやプラスチック製のものは破碎ごみ
	発泡スチロール	可燃ごみ	50cmを超えるものは破碎ごみ 事業活動で発生したものは収集・処理しません
	花火	可燃ごみ	水にしめらせる
	パフ(化粧品)	可燃ごみ	
	歯ブラシ	可燃ごみ	
	歯磨きチューブ	可燃ごみ	中身を使い切る 金属製のものは資源物(金属類)

	品 目	分 別 区 分	備 考
は	刃物	資源物(金属類)	刃の部分を厚紙や段ボールなどで包み、「刃物危険」と表示する
	針	資源物(金属類)	ふた付きの缶に入れる
	針金	資源物(金属類)	
	ハロゲンヒーター	資源物(小型家電)	
	ハンガー(針金)	資源物(金属類)	プラスチック製のものは可燃ごみ
	ハンカチ	資源物(布・衣類)	まとめて透明または半透明の袋に入れる 雨の日は出さない 汚れのひどいものは可燃ごみ
	はんこ	可燃ごみ	
	半紙	資源物(紙類)	十字にひもでしぼる
	絆創膏(ばんそうこう)	可燃ごみ	
	パンツ(下着)	資源物(布・衣類)	まとめて透明または半透明の袋に入れる 雨の日は出さない 汚れのひどいものは可燃ごみ
	半纏(はんでん)	資源物(布・衣類)	まとめて透明または半透明の袋に入れる 雨の日は出さない 汚れのひどいものは可燃ごみ
	ハンドバック	可燃ごみ	
	ハンマー(金属製)	資源物(金属類)	
ひ	ビーチパラソル(金属製)	破碎ごみ	1mを超えるものは原形のままで集積場に出せません
	ビート板	可燃ごみ	
	ビールびん	資源物(びん)	できるだけ販売店に返す
	ピアノ	市では収集しません	販売店などに引き取りを依頼する
	美顔器	資源物(小型家電)	
	ひげそり(金属製)	資源物(金属類)	プラスチック製は可燃ごみ
	ビデオカメラ	資源物(小型家電)	
	ビデオテープ	可燃ごみ	
	ビデオデッキ	資源物(小型家電)	
	ビニールテープ	可燃ごみ	
	ビニール袋	可燃ごみ	
	避妊具	可燃ごみ	
	ひも(ビニール製)	可燃ごみ	
	びん(化粧品用を除く)	資源物(びん)	中身を空にして軽く水洗いする
	びん(化粧品用)	破碎ごみ	
	便せん	資源物(紙類)	十字にひもでしぼる
ふ	ファイル(紙製)	資源物(紙類)	金属部分はとって、資源物(金属類)
	ファイル(プラスチック製)	可燃ごみ	金属部分はとって、資源物(金属類)
	ファックス付き電話	資源物(小型家電)	
	ファンヒーター	資源物(小型家電)	灯油を必ず抜く
	フィルム(ネガ)、フィルムケース	可燃ごみ	
	封筒	資源物(紙類)	十字にひもでしぼる 窓あき部分のフィルムは可燃ごみ
	風鈴	破碎ごみ	金属製のものは資源物(金属類)
	フォーク(金属製)	資源物(金属類)	プラスチック・木・竹製のものは可燃ごみ
	ふすま	破碎ごみ	1mを超えるものは原形のままで集積場に出せません
	ブックエンド(金属製)	資源物(金属類)	プラスチック製のものは可燃ごみ
	筆	可燃ごみ	
	ふとん	破碎ごみ	小さくたたんで、ひもでしぼる(1m以下)
	ふとんカバー	資源物(布・衣類)	まとめて透明または半透明の袋に入れる 雨の日は出さない 汚れのひどいものは可燃ごみ
	ふとん乾燥機	資源物(小型家電)	
	フライパン	資源物(金属類)	

※この分類は家庭ごみの分類です。事業活動で出たごみは、集積場に出せません。

品目	分別区分	備考
ふ ブラインド(プラスチック製)	破碎ごみ	金属製の場合は資源物(金属類) 1mを超えるものは原形のままで集積場に出せません
プラスチックボトル(ペットボトルは除く)	可燃ごみ	中身を空にして軽く水洗いする
プラスチック容器	可燃ごみ	
プラモデル	可燃ごみ	
ブランコ(幼児用)(金属製)	資源物(金属類)	1mを超えるものは原形のままで集積場に出せません
プランター(木製)	可燃ごみ	50cmを超えるものやプラスチック製・陶磁器製の場合は破碎ごみ 金属製の場合は資源物(金属類) 土を取り除く
ブリキ製品	資源物(金属類)	1mを超えるものは原形のままで集積場に出せません
プリンター	資源物(小型家電)	インクカートリッジなどは販売店や地区市民センターの回収箱などもご利用ください
ブルーシート	破碎ごみ	50cm以下のものは可燃ごみ 小さくたたんで、ひもでしばる(1m以下)
ブルーレイディスク	可燃ごみ	
ブルーレイレコーダー(プレーヤー)	資源物(小型家電)	
古着・古布	資源物(布・衣類)	まとめて透明または半透明の袋に入れる 雨の日は出さない 汚れのひどいものは可燃ごみ
フロッピーディスク	可燃ごみ	
風呂敷(布製)	資源物(布・衣類)	まとめて透明または半透明の袋に入れる 雨の日は出さない 汚れのひどいものやビニール製のものは可燃ごみ
風呂のふた(プラスチック製)	破碎ごみ	1mを超えるものは原形のままで集積場に出せません
風呂マット(浴室用)(プラスチック製)	破碎ごみ	
文鎮(金属製)	資源物(金属類)	
噴霧器	破碎ごみ	電気で起動するものは資源物(小型家電)
へ ヘアブラシ(プラスチック製)	可燃ごみ	
ヘアピン(金属製)	資源物(金属類)	ふた付きの缶に入れる
ベッド	粗大ごみ指定品目	粗大ごみ戸別有料収集指定品目 詳しくはごみガイドブックP19参照
ペットボトル	ペットボトル	キャップ、ラベルを取り、水洗いする
ペットボトルのキャップ、ラベル	可燃ごみ	
ヘッドホン	資源物(小型家電)	
ベビーカー	破碎ごみ	
ベビーゲート	破碎ごみ	金属製は資源物(金属類)
ヘルスメーター	資源物(小型家電)	電池を抜く
ベルト	可燃ごみ	
ヘルメット	破碎ごみ	
ペンキ	市では収集・処理しません	販売店などに問い合わせてください 少量の場合は紙や古布に染み込ませ、可燃ごみ
便座(ウォシュレット等)	破碎ごみ	便座カバーは可燃ごみ 電動のものは資源物(小型家電) 業者が交換したものは収集・処理できません
弁当箱(プラスチック製)	可燃ごみ	金属製のものは資源物(金属類)
ほ ホース	可燃ごみ	50cm以下に切断する
ホースリール	破碎ごみ	
ボウリングのボール	破碎ごみ	転がらないよう処置して、必ず『ボウリングボール』と表示する
ボール(スポーツ用品)	可燃ごみ	空気を抜く
ボールペン	可燃ごみ	金属製のものは資源物(金属類)
ホーロー鍋	資源物(金属類)	
ほうき	破碎ごみ	50cm以下のものは可燃ごみ
帽子	資源物(布・衣類)	
包帯	可燃ごみ	


品目	分別区分	備考
ほ 包丁(金属製)	資源物(金属類)	刃の部分を厚紙や段ボールなどで包み、『刃物危険』と表示する
包丁研ぎ器	可燃ごみ	電動のものは資源物(小型家電)
ボウル(台所用品)(金属製)	資源物(金属類)	プラスチック製のものは可燃ごみ
木刀	破碎ごみ	50cm以下に切断すれば可燃ごみ
歩行器(幼児用)	破碎ごみ	
ポスター	資源物(紙類)	十字にひもでしばる
ポータブルトイレ	破碎ごみ	50cm以下の簡易なものは汚物を取り除き、可燃ごみ
ボタン電池	資源物(乾電池・水銀体温計)	販売店などに設置されている回収箱も利用する (ビニールテープなどで絶縁する)
補聴器	資源物(小型家電)	
ホッチキスの針	資源物(金属類)	ふた付きの缶に入れる
ホッチキス	資源物(金属類)	
ポット	資源物(小型家電)	プラスチック製品で小型家電ではないものは破碎ごみ
ホットカーペット	資源物(小型家電)	小さくたたんで、ひもでしばる(1m以下)
ホットカーラー	資源物(小型家電)	
ホットプレート	資源物(小型家電)	ふたなどガラス製のものは破碎ごみ
哺乳びん(プラスチック製)	可燃ごみ	
哺乳びん(ガラス製)	破碎ごみ	
ホームフリーザー	市では収集・処理しません	家電リサイクル法対象品目 詳しくはごみガイドブックP18参照
ポリタンク	破碎ごみ	
ポリバケツ	可燃ごみ	50cmを超えるものは破碎ごみ
ポリ袋	可燃ごみ	
保冷剤	可燃ごみ	
ホワイトボード	資源物(金属類)	1mを超えるものは原形のままで集積場に出せません
本	資源物(紙類)	十字にひもでしばる
本棚	粗大ごみ指定品目	粗大ごみ戸別有料収集指定品目 詳しくはごみガイドブックP19参照
ま 麻雀パイ	可燃ごみ	
マイク	資源物(小型家電)	
マウス(パソコン用)	資源物(小型家電)	
巻尺(メジャー)	可燃ごみ	金属製のものは資源物(金属類)
マグネット	可燃ごみ	
まくら	可燃ごみ	50cmを超えるものは破碎ごみ
マジックペン	可燃ごみ	
マスク(布)	可燃ごみ	洗って出す
マット	可燃ごみ	玄関マット・キッチンマット・風呂マット・トイレマット・デスクマットなど 50cmを超えるものは破碎ごみ
マットレス	破碎ごみ	たたんでひもでしばる(1m以下) スプリングマットレスは粗大ごみ 戸別有料収集指定品目 詳しくはごみガイドブックP19参照
まな板	可燃ごみ	50cmを超えるものは破碎ごみ
マニキュアのびん	破碎ごみ	
魔法瓶	資源物(金属類)	プラスチック製のものは可燃ごみ
マヨネーズの容器	可燃ごみ	中身を使い切り、軽く水洗いする
丸太(太さ5cm以上)	破碎ごみ	長さ1mを超えるものや太さ20cmを超えるものは原形のままで は集積場に出せません 長さ50cm以下で太さ5cm以下のものは可燃ごみ
万歩計	資源物(小型家電)	電池を抜く
み ミキサー	資源物(小型家電)	
ミシン(足踏み式)	資源物(金属類)	木製の台は外して粗大ごみ
ミシン(ポータブル)	資源物(小型家電)	

※この分類は家庭ごみの分類です。事業活動で出たごみは、集積場に出せません。

	品 目	分 別 区 分	備 考	
み	耳かき	可燃ごみ		
	ミニコンポ	資源物(小型家電)		
む	麦わら帽子	可燃ごみ		
	虫かご	可燃ごみ		
	蒸し器(金属製)	資源物(金属類)		
め	虫めがね	破碎ごみ		
	めがね(金属製)	資源物(金属類)		
も	目玉クリップ	資源物(金属類)	ふた付きの缶に入れる	
	毛布	資源物(布・衣類)	まとめて透明または半透明の袋に入れる 雨の日は出さない 汚れのひどいものは可燃ごみ 電気毛布は小型家電	
	木片	可燃ごみ	50cmを超えるものは破碎ごみ 1mを超えるものは原形のままでは集積場に出せません	
	餅つき機	資源物(小型家電)		
	モップ(柄付モップ)	破碎ごみ	1mを超えるものは原形のままでは集積場に出せません	
	モデルガン	可燃ごみ	金属製は資源物(金属類)	
	モニター(パソコン用)	資源物(小型家電)		
	物干し竿(金属製)	資源物(金属類)	1mを超えるものは原形のままでは集積場に出せません	
	物干し竿(プラスチック製)	破碎ごみ	1mを超えるものは原形のままでは集積場に出せません	
	物干し台(金属製)	資源物(金属類)	1mを超えるものは原形のままでは集積場に出せません 根元の土台は外して破碎ごみ	
	物干し台(コンクリート製の土台)	破碎ごみ		
	モバイルバッテリー	資源物(乾電池・水銀体温計)		
	や	やかん	資源物(金属類)	
		野菜くず	可燃ごみ	水分をよく切る
	ゆ	やすり(金属製)	資源物(金属類)	
		浴衣	資源物(布・衣類)	まとめて透明または半透明の袋に入れる 雨の日は出さない 汚れのひどいものは可燃ごみ
	よ	湯たんぼ(金属製)	資源物(金属類)	プラスチック製の場合は可燃ごみ
湯沸器(台所用)(金属製)		資源物(金属類)		
浴槽		市では収集しません	直接四日市市クリーンセンターへ持ち込む 業者の工事に伴うものは持ち込めません	
	よしず	破碎ごみ	1mを超えるものは原形のままでは集積場に出せません 50cm以下に切断すれば、可燃ごみ	
ら	ライター	資源物(ライター)	必ず使い切り、ガスを抜く	
	ラグマット	破碎ごみ		
	ラケット	破碎ごみ		
	ラジオ、ラジカセ	資源物(小型家電)		
	ラップ	可燃ごみ	汚れは落とす	
	ランチジャー	可燃ごみ	金属製の場合は資源物(金属類)	
	ランドセル	可燃ごみ		
	ランプ(金属製)	資源物(金属類)	ガラス部分は外し、破碎ごみ	
	り	リール(釣具)(金属製)	資源物(金属類)	
		リコーダー(笛)	可燃ごみ	
		リモコン	資源物(小型家電)	電池を抜く
		リヤカー	市では収集しません	資源物(金属類)として四日市市クリーンセンターもしくは 楠衛生センターへ持ち込む
	リュックサック	可燃ごみ		
	リンスの容器	可燃ごみ	中身を使い切り、軽く水洗いする	
	ルーズリーフ	資源物(紙類)	十字にひもでしばる	


	品 目	分 別 区 分	備 考
る	ルームランナー	粗大ごみ指定品目	粗大ごみ戸別有料収集指定品目 詳しくはごみガイドブックP19参照
	冷蔵庫・冷凍庫	市では収集・処理しません	家電リサイクル法対象品目 詳しくはごみガイドブックP18参照
れ	冷暖房器具(エアコン)	市では収集・処理しません	家電リサイクル法対象品目 詳しくはごみガイドブックP18参照
	冷風機	資源物(小型家電)	
ろ	レコード盤	可燃ごみ	
	レジ袋	可燃ごみ	
	レジャーシート	可燃ごみ	
	レトルトパック	可燃ごみ	軽く水洗いする
	れんが	破碎ごみ	土のう袋に入れて片手で持てる量を2袋程度 多量の場合は環境事業課に相談してください 業者が解体したものは収集・処理できません
	レンジフードフィルター(不織布)	可燃ごみ	枠付きのものは破碎ごみ
	ローソク	可燃ごみ	
	ロープ	可燃ごみ	50cm以下に切断する
	ローボード	粗大ごみ指定品目	粗大ごみ戸別有料収集指定品目 詳しくはごみガイドブックP19参照
	ローラースケート	可燃ごみ	金属製の場合は資源物(金属類)
ろ	ろう引き紙	可燃ごみ	
	ロッカー(金属製)	資源物(金属類)	1mを超えるものは原形のままでは集積場に出せません 事業活動で発生したものは収集しません
わ	ワープロ	資源物(小型家電)	
	ワイパー(ゴム製)	可燃ごみ	
	ワインセラー	市では収集・処理しません	家電リサイクル法対象品目 詳しくはごみガイドブックP18参照
	輪ゴム	可燃ごみ	
	綿(わた)	可燃ごみ	
	綿入れ半纏(はんでん)	資源物(布・衣類)	まとめて透明または半透明の袋に入れる 雨の日は出さない 汚れのひどいものは可燃ごみ
	ワックスの缶	資源物(金属類)	中身を使い切る
	割りばし、割りばしの袋	可燃ごみ	

※この分類は家庭ごみの分類です。事業活動で出たごみは、集積場に出せません。



資源物の持ち去りは 条例違反です!

四日市市では、飲料缶・金属類・紙類・布・びんなどの資源物を集積場(市指定)から持ち去ることを条例で禁止しています。



見かけた方は 情報提供を!!

条例違反者の中には、威嚇的な行動をとる者や、危険な運転を行う者もいます。決して注意や声掛けなどは行わず、行為者の特徴などを、下記までご連絡下さい。また、集積場を壊されたり、身の危険を感じた場合は、ためらうことなく警察署にご連絡下さい。



条例に違反した場合は

20万円以下の罰金 が科せられます。

連絡先 四日市市 環境事業課 (日時、場所などの情報をお知らせ下さい。)

☎ 059-340-3308

メモにご利用ください

Blank lined area for notes.

動物の火葬について

四日市市クリーンセンター(裏面)で受付ます。

火葬料 [現金払い]	犬一頭	1,650円
	猫一頭	1,100円
	その他小動物一頭	1,100円

受け入れ 時間	月曜日～土曜日(祝日を含む)
	午前8時30分～12時 / 午後1時～4時30分 (年末・年始の休日については広報等でお知らせします)

※動物の火葬については、専用の火葬炉で合同火葬となりますので、収骨はできません。

